ČESKÉ VYSOKÉ UČENÍ
TECHNICKÉ V PRAZE

FAKULTA STAVEBNÍ

KATEDRA
TECHNOLOGIE STAVEB

BAKALÁŘSKÁ PRÁCE

STAVEBNĚ TECHNOLOGICKÝ PROJEKT

BYTOVÝ DŮM KOTI HYACINT V PRAZE

2022

ALENA KRÁLOVÁ

VEDOUCÍ BAKALÁŘSKÉ PRÁCE:
ING. VÁCLAV POSPÍCHAL, PH.D.

0. ZADÁVACÍ DOKUMENTACE

Obsah

1. Seznam předané projektové dokumentace 2
2. Přiložená zadávací dokumentace 10

1. Seznam předané projektové dokumentace

C Situační výkresy

C.3 Koordinační situace

D Dokumentace objektů a zařízení

D.1 Dokumentace stavebního nebo inženýrského objektu

D.1.1 Architektonicko-stavební řešení

D.1.1.01Technická zpráva

D.1.1.02 Detaily

D.1.1.03 Tabulka dveří

D.1.1.04 Tabulka oken

D.1.1.05 Tabulka skladeb konstrukcí

D.1.1.06 Tabulka klempířských výrobků

D.1.1.07 Tabulka truhlářských výrobků

D.1.1.08 Tabulka zámečnických výrobků

D.1.1.09 Tabulka ostatních výrobků

<u>OBJEKT A</u>

D.1.1.A.01 Pohled jih

D.1.1. A.02 Pohled sever

D.1.1. A.03 Pohled východ – část A12

D.1.1. A.04 Pohled západ – část A12

D.1.1. A.05 Pohled východ – část A34

D.1.1. A.06 Pohled západ – část A34

D.1.1. A.07 Řez A – část A12

D.1.1. A.08 Řez A – část A34

D.1.1. A.09 Řez A1

D.1.1. A.10 Řez A2

D.1.1. A.11 Řez A3

D.1.1. A.12 Řez A4

D.1.1. A.13 Půdorys 1PP – část A12

D.1.1. A.14 Půdorys 1NP – část A12

D.1.1. A.15 Půdorys 2NP – část A12

D.1.1.A.16 Půdorys 3NP – část A12

D.1.1.A.17 Půdorys 4NP – část A12

D.1.1.A.18 Půdorys 5NP – část A12

D.1.1.A.19 Půdorys 6NP – část A12

D.1.1.A.20 Půdorys střechy – část A12

D.1.1. A.21 Půdorys 1PP – část A34

D.1.1. A.22 Půdorys 1NP – část A34

D.1.1. A.23 Půdorys 2NP – část A34

D.1.1. A.24 Půdorys 3NP – část A34

D.1.1. A.25 Půdorys 4NP – část A34

D.1.1. A.26 Půdorys 5NP – část A34

D.1.1. A.27 Půdorys 6NP – část A34

D.1.1. A.28 Půdorys střechy – část A34

OBJEKT B

D.1.1.B.01 Pohled jih

D.1.1.B.02 Pohled sever

D.1.1.B.03 Pohled východ

D.1.1.B.04 Pohled západ

D.1.1.B.05 Řez B

D.1.1.B.06 Řez B1

D.1.1.B.07 Řez B2

D.1.1.B.08 Půdorys 1PP

D.1.1.B.09 Půdorys 1NP

D.1.1.B.10 Půdorys 2NP

D.1.1.B.11 Půdorys 3NP

D.1.1.B.12 Půdorys 4NP

D.1.1.B.13 Půdorys 5NP

D.1.1.B.14 Půdorys 6NP

D.1.1.B.15 Půdorys střechy

OBJEKT C

D.1.1.C.01 Pohled jih

D.1.1.C.02 Pohled sever

D.1.1.C.03 Pohled východ

D.1.1.C.04 Pohled západ

D.1.1.C.05 Řez C

D.1.1.C.06 Řez C1

D.1.1.C.07 Řez C2

D.1.1.C.08 Půdorys 1PP

D.1.1.C.09 Půdorys 1NP

D.1.1.C.10 Půdorys 2NP

D.1.1.C.11 Půdorys 3NP

D.1.1.C.12 Půdorys 4NP

D.1.1.C.13 Půdorys 5NP

D.1.1.C.14 Půdorys 6NP

D.1.1.C.15 Půdorys 7NP

D.1.1.C.16 Půdorys střechy

D.1.2 Stavebně konstrukční řešení

D.1.2.01 Technická zpráva – blok ABC

SPOLEČNÉ GARÁŽE

D.1.2.GAR.01 Tvar základové desky – garáže ABC

D.1.2.GAR.02 Horní výztuž stropu 1PP – garáže ABC

D.1.2.GAR.03 Dolní výztuž stropu 1PP – garáže ABC

D.1.2.GAR.04 Výztuž stěn 1PP – garáže ABC

D.1.2.GAR.05 Výztuž sloupů 1PP – garáže ABC DPS

D.1.2.GAR.06 Vázací výztuž základové desky – garáže ABC

D.1.2.GAR.07 Horní výztuž základové desky – garáže ABC

D.1.2.GAR.08 Dolní výztuž základové desky – garáže ABC

D.1.2.GAR.09 Detaily spodní stavby – bílá vana – blok ABC

D.1.2.GAR.10 Tvar stropní desky 1PP – garáže ABC

BLOK A

D.1.2.A.01 Tvar základové desky – blok A

D.1.2.A.02 Horní výztuž stropu 1PP – blok A12

D.1.2.A.03 Horní výztuž stropu 1PP – blok A34

D.1.2.A.04 Horní výztuž stropu 1NP – blok A12

D.1.2.A.05 Horní výztuž stropu 1NP – blok A34

D.1.2.A.06 Horní výztuž stropu 5NP – blok A12

D.1.2.A.07 Horní výztuž stropu 5NP – blok A34

D.1.2.A.08 Horní výztuž stropu 6NP – blok A12

D.1.2.A.09 Horní výztuž stropu 6NP – blok A34

D.1.2.A.10 Dolní výztuž stropu 1PP – blok A12

D.1.2.A.11 Dolní výztuž stropu 1PP – blok A34

D.1.2.A.12 Dolní výztuž stropu 1NP – blok A12

D.1.2.A.13 Dolní výztuž stropu 1NP – blok A34

D.1.2.A.14 Dolní výztuž stropu 2NP – blok A12

D.1.2.A.15 Dolní výztuž stropu 2NP – blok A34

D.1.2.A.16 Dolní výztuž stropu 3NP – blok A12

D.1.2.A.17 Dolní výztuž stropu 3NP – blok A34

D.1.2.A.18 Dolní výztuž stropu 4NP – blok A12

D.1.2.A.19 Dolní výztuž stropu 4NP – blok A34

D.1.2.A.20 Dolní výztuž stropu 5NP – blok A12

D.1.2.A.21 Dolní výztuž stropu 5NP – blok A34

D.1.2.A.22 Dolní výztuž stropu 6NP – blok A12

D.1.2.A.23 Dolní výztuž stropu 6NP – blok A34

D.1.2.A.24 Výztuž stěn 1PP – blok A12

D.1.2.A.25 Výztuž stěn 1PP – blok A34

D.1.2.A.26 Výztuž stěn 1NP – blok A12
D.1.2.A.27 Výztuž stěn 1NP – blok A34
D.1.2.A.28 Výztuž stěn 2NP – blok A12
D.1.2.A.29 Výztuž stěn 2NP – blok A34
D.1.2.A.30 Výztuž stěn 3NP – blok A12
D.1.2.A.31 Výztuž stěn 3NP – blok A34
D.1.2.A.32 Výztuž stěn 4NP – blok A12
D.1.2. A.33 Výztuž stěn 4NP – blok A34
D.1.2.A.34 Výztuž stěn 5NP – blok A12
D.1.2.A.35 Výztuž stěn 5NP – blok A34
D.1.2.A.36 Výztuž stěn 6NP – blok A12
D.1.2.A.37 Výztuž stěn 6NP – blok A34
D.1.2.A.38 Výztuž sloupů 1PP – blok A12
D.1.2.A.39 Výztuž sloupů 1PP – blok A34
D.1.2.A.40 Vázací výztuž základové desky – blok A12
D.1.2.A.41 Vázací výztuž základové desky – blok A34
D.1.2.A.42 Horní výztuž základové desky – blok A12
D.1.2.A.43 Horní výztuž základové desky – blok A34
D.1.2.A.44 Dolní výztuž základové desky – blok A12
D.1.2.A.45 Dolní výztuž základové desky – blok A34
D.1.2.A.46 Tvar 1PP – blok A12
D.1.2.A.47 Tvar 1PP – blok A34
D.1.2.A.48 Tvar 1NP – blok A12
D.1.2.A.49 Tvar 1NP – blok A34
D.1.2.A.50 Tvar 2NP – blok A12
D.1.2.A.51 Tvar 2NP – blok A34
D.1.2.A.52 Tvar 3NP – blok A12
D.1.2.A.53 Tvar 3NP – blok A34
D.1.2.A.54 Tvar 4NP – blok A12
D.1.2.A.55 Tvar 4NP – blok A34
D.1.2.A.56 Tvar 5NP – blok A12
D.1.2.A.57 Tvar 5NP – blok A34
D.1.2.A.58 Tvar 6NP – blok A34
D.1.2.A.59 Tvar 6NP – blok A12
D.1.2.A.60 Řezy schodištěm – blok A34
D.1.2.A.61 Řezy schodištěm – blok A12
D.1.2.A.62 Prefabrikovaná schodišťová ramena – blok A12
D.1.2.A.63 Prefabrikovaná schodišťová ramena – blok A34

BLOK B

D.1.2.B.01 Tvar základové desky – blok BC
D.1.2.B.02 Horní výztuž stropu 1PP – blok B
D.1.2.B.03 Horní výztuž stropu 1NP – blok B
D.1.2.B.04 Horní výztuž stropu 2NP – blok B
D.1.2.B.05 Horní výztuž stropu 3NP – blok B
D.1.2.B.06 Horní výztuž stropu 4NP – blok B
D.1.2.B.07 Horní výztuž stropu 5NP – blok B
D.1.2.B.08 Horní výztuž stropu 6NP – blok B
D.1.2.B.09 Dolní výztuž stropu 1PP – blok B
D.1.2.B.10 Dolní výztuž stropu 1NP – blok B
D.1.2.B.11 Dolní výztuž stropu 2NP – blok B
D.1.2.B.12 Dolní výztuž stropu 3NP – blok B
D.1.2.B.13 Dolní výztuž stropu 4NP – blok B
D.1.2.B.14 Dolní výztuž stropu 5NP – blok B
D.1.2.B.15 Dolní výztuž stropu 6NP – blok B
D.1.2.B.16 Výztuž stěn 1PP – blok B
D.1.2.B.17 Výztuž stěn 1NP – blok B
D.1.2.B.18 Výztuž stěn 2NP – blok B
D.1.2.B.19 Výztuž stěn 3NP – blok B
D.1.2.B.20 Výztuž stěn 4NP – blok B
D.1.2.B.21 Výztuž stěn 5NP – blok B
D.1.2.B.22 Výztuž stěn 6NP – blok B
D.1.2.B.23 Výztuž sloupů blok B DPS
D.1.2.B.24 Vázací výztuž základové desky – blok B
D.1.2.B.25 Horní výztuž základové desky – blok B
D.1.2.B.26 Dolní výztuž základové desky – blok B
D.1.2.B.27 Tvar 1PP – blok B
D.1.2.B.28 Tvar 1NP – blok B
D.1.2.B.29 Tvar 2NP – blok B
D.1.2.B.30 Tvar 3NP – blok B
D.1.2.B.31 Tvar 4NP – blok B
D.1.2.B.32 Tvar 5NP – blok B
D.1.2.B.33 Tvar 6NP – blok B
D.1.2.B.34 Řezy schodištěm – blok B
D.1.2.B.35 Prefabrikovaná schodišťová ramena – blok B

BLOK C

D.1.2.C.01 Horní výztuž stropu 1PP – blok C
D.1.2.C.02 Horní výztuž stropu 1NP – blok C
D.1.2.C.03 Horní výztuž stropu 2NP – blok C
D.1.2.C.04 Horní výztuž stropu 3NP – blok C
D.1.2.C.05 Horní výztuž stropu 4NP – blok C
D.1.2.C.06 Horní výztuž stropu 5NP – blok C
D.1.2.C.07 Horní výztuž stropu 6NP – blok C
D.1.2.C.08 Horní výztuž stropu 7NP – blok C
D.1.2.C.09 Dolní výztuž stropu 1PP – blok C
D.1.2.C.10 Dolní výztuž stropu 1NP – blok C
D.1.2.C.11 Dolní výztuž stropu 2NP – blok C
D.1.2.C.12 Dolní výztuž stropu 3NP – blok C
D.1.2.C.13 Dolní výztuž stropu 4NP – blok C
D.1.2.C.14 Dolní výztuž stropu 5NP – blok C
D.1.2.C.15 Dolní výztuž stropu 6NP – blok C
D.1.2.C.16 Dolní výztuž stropu 7NP – blok C
D.1.2.C.17 Výztuž stěn 1PP – blok C
D.1.2.C.18 Výztuž stěn 1NP – blok C
D.1.2.C.19 Výztuž stěn 2NP – blok C
D.1.2.C.20 Výztuž stěn 3NP – blok C
D.1.2.C.21 Výztuž stěn 4NP – blok C
D.1.2.C.22 Výztuž stěn 6NP – blok C
D.1.2.C.23 Výztuž stěn 5NP – blok C
D.1.2.C.24 Výztuž stěn 7NP – blok C
D.1.2.C.25 Výztuž sloupů 1PP – blok C DPS
D.1.2.C.26 Vázací výztuž základové desky – blok C
D.1.2.C.27 Horní výztuž základové desky – blok C
D.1.2.C.28 Dolní výztuž základové desky – blok C
D.1.2.C.29 Tvar 1PP – blok C
D.1.2.C.30 Tvar 1NP – blok C
D.1.2.C.31 Tvar 2NP – blok C
D.1.2.C.32 Tvar 3NP – blok C
D.1.2.C.33 Tvar 4NP – blok C
D.1.2.C.34 Tvar 5NP – blok C
D.1.2.C.35 Tvar 6NP – blok C
D.1.2.C.36 Tvar 7NP – blok C
D.1.2.C.37 Řezy schodištěm – blok C
D.1.2.C.38 Prefabrikovaná schodišťová ramena – blok C

D.1.3 Požárně bezpečnostní řešení

D.1.3.01 Technická zpráva

OBJEKT A

D.1.3.A.01 Půdorys 1NP – blok A12

D.1.3.A.02 Půdorys 1NP – blok A34

D.1.3.A.03 Půdorys 2NP – blok A12

D.1.3.A.04 Půdorys 2NP – blok A34

D.1.3.A.05 Půdorys 3NP – blok A12

D.1.3.A.06 Půdorys 3NP – blok A34

D.1.3.A.07 Půdorys 4NP – blok A12

D.1.3.A.08 Půdorys 4NP – blok A34

D.1.3.A.09 Půdorys 5NP – blok A12

D.1.3.A.10 Půdorys 5NP – blok A34

D.1.3.A.11 Půdorys 6NP – blok A12

D.1.3.A.12 Půdorys 6NP – blok A34

OBJEKT B

D.1.3.B.01 Půdorys 1NP – blok B

D.1.3.B.02 Půdorys 2NP – blok B

D.1.3.B.03 Půdorys 3NP – blok B

D.1.3.B.04 Půdorys 4NP – blok B

D.1.3.B.05 Půdorys 5NP – blok B

D.1.3.B.06 Půdorys 6NP – blok B

OBJEKT C

D.1.3.C.01 Půdorys 1NP – blok C

D.1.3.C.02 Půdorys 2NP – blok C

D.1.3.C.03 Půdorys 3NP – blok C

D.1.3.C.04 Půdorys 4NP – blok C

D.1.3.C.05 Půdorys 5NP – blok C

D.1.3.C.06 Půdorys 6NP – blok C

D.1.3.C.07 Půdorys 7NP – blok C

GARÁŽE

D.1.3.GAR.01 Půdorys 1PP – blok ABC

D.1.4 Technika prostředí staveb – dokumentace byla předána, nicméně pro účely zpracování bakalářské práce nebyla tato část využita

D.1.4.1 Vytápění

D.1.4.2 Chlazení

D.1.4.3 Vzduchotechnická zařízení

D.1.4.4 MaR

D.1.4.4 Kanalizace

D.1.4.4 Vodovod

D.1.4.7 Slaboproudé rozvody

D.1.4.8 Silnoproudé rozvody

D.2 Dokumentace technických a technologických zařízení

D.2.1 Areálová dešťová kanalizace

D.2.1.01 Technická zpráva

D.2.1.02 Situace

D.2.1.03 Výkres vsakovacích/retenčních objektů

D.2.1.04 Podélné profily

D.2.1.05 Výkres šachty, tabulka šachet

D.2.1.06 Vzorové uložení potrubí

D.2.2 Areálová splašková kanalizace

D.2.2.01 Technická zpráva

D.2.2.02 Situace

D.2.2.03 Podélné profily

D.2.2.04 Výkres šachty

D.2.2.05 Tabulka šachet

D.2.2.06 Vzorové uložení potrubí

D.2.3 Přípojka splaškové a dešťové kanalizace

D.2.3.01 Technická zpráva

D.2.3.02 Situace

D.2.3.03 Podélné profily

D.2.3.04 Tabulka šachet

D.2.3.05 Vzorové uložení potrubí a výkres šachty

D.2.4 Vodovodní přípojka

D.2.4.01 Technická zpráva

D.2.4.02 Situace

D.2.4.03 Vzorový příčný řez

D.2.4.04 Podélný profil

2. Přiložená zadávací dokumentace

D.1.1. A.04 Pohled západ – část A12

D.1.1. A.07 Řez A – část A12

D.1.1. A.08 Řez A – část A34

D.1.1. A.13 Půdorys 1PP – část A12

D.1.1. A.14 Půdorys 1NP – část A12

D.1.1.A.20 Půdorys střechy – část A12

D.1.1. A.21 Půdorys 1PP – část A34

D.1.1. A.22 Půdorys 1NP – část A34

D.1.1. A.28 Půdorys střechy – část A34

D.1.1.B.05 Řez B

D.1.1.B.08 Půdorys 1PP – objekt B

D.1.1.B.09 Půdorys 1NP – objekt B

D.1.1.B.15 Půdorys střechy – objekt B

D.1.1.C.05 Řez C

D.1.1.C.08 Půdorys 1PP – objekt C

D.1.1.C.09 Půdorys 1NP– objekt C

D.1.1.C.16 Půdorys střechy – objekt C

D.1.2.GAR.01 Tvar základové desky – garáže ABC

D.1.2.GAR.10 Tvar stropní desky 1PP – garáže ABC

D.1.2.A.01 Tvar základové desky – blok A

D.1.2.B.01 Tvar základové desky – blok BC

C.3 Koordinační situace

DŘEVĚNÁ

LEGENDA POVRCHŮ

1 - KZS, zmatnělé sklo; 1.5 barva D1 dle ceníku Baumit
2 - KZS, zmatnělé sklo; 1.5 barva D2 dle ceníku Baumit
3 - osetové zábradlí balkonu (žárový pozink) s deskovou výplní (barva D3 dle ceníku dodavatele desek)
4 - osetové zábradlí balkonu nebo lodžie (žárový pozink) s výplní z bezpečnostního skla s barevnou folií (lepidlo z objednávky A.C.s.d)(barva barva)
5 - dílcí zábradlí na balkonech a lenagách hodnoe osetovou kci (Zdr. pozink) s doustatnoym deskovým obložením (barva D4 dle ceníku dodavatele desek)
6 - celoskleněné zábradlí (plné skla se ocelovým parapetem (Ok bezpečnostní sklo)
7 - osetové zábradlí s výtvou výplní - na terasách (žárový pozink)
8 - plastová okna v bytech a na domovních schodištích (folie z exterieru dle ceníku dodavatele oken)
9 - dřevěné pergola na terase
10 - plastové prosklené stěny na úrovni 1 NP - barva tónu bezbarvá (RAL 7022), - jedná se o výkladiná komerčních prostor a prosklené stěny v zádveřích bytových domů
11 - akustické bezbrnné zeď, ladí do cl. C3. Celý standard Lyman,kontrolní stěny s dřevěnou Lumon
12 - plastové okna do komerčních prostor - barva tónu bezbarvá RAL 7022
13 - KZS, zmatnělé sklo; 1.5, barva D4 dle ceníku Baumit
14 - markýza nad vstupy + opatří zatepení ankrů KZS – zmatnělé sklo; 1, barva D4 dle ceníku RAL
15 - oznáení jednotlivých vstupů Mělno jéko zámečnicky výrobek - plamo výplnou z jasných pouzdrová upraxa kontrast dle RAL ceníku - soustřeďuje(kotvení na fasádu kopem

Soupis frejmů balkonových desek bude odstávnoy betor bez dilkování, kladečky jsán desek bednění bude objednáse v rámci dílenské dokumentace.

POŽÁRNÍ PÁSY A PŘEDĚLY - MINERÁLNÍ ZOLANT

TATO DOKUMENTACE PŘEDPOKLÁDÁ DYSTÉMOVÉ ŘEŠENÍ TYPOVÝCH DETAILŮ ZA POUŽITÍ MATERIÁLŮ DLE UVEDENÝCH REFERENČNÍCH VÝROBCŮ

SOUVISEJÍCÍ STAVEBNÍ A KONSTRUKČNÍ DETAILY BUDOU ŘEŠENY V SOUTAVĚ PŘEDSTAVU PŘED ZAHÁJENÍM VLASTNÍCH STAVEBNÍCH PRACÍ

MŘÍŽKY PŘEVĚTRÁNÍ NA FASÁDÁCH JSOU SOUČÁSTÍ DOGÁVKY PŘEVĚTRÁNÍ

VŠECHNY FASÁDY NA (ROVNI 1 NP BUDOU OPATŘENY ANTIGRAFITTI (PRAKVOU DO VÝŠE 2m DO PRŮLEŽEU UPRAVENÉHO TERÉNU

VŠECHNY MATERIÁLY A FASÁDOUDU PŘED REALIZACÍ VYZORKOVÁNY A SCHVÁLENY INVESTOROM

BAREVNÉ SCHÉMA ŘEŠÍ POUZE KONCEPT RozLOŽENÍ MATERIÁLŮ

akce / job: KOTI HYACINT II

objekt / part: SO 02 a0.000 = 214.000

Výškopisný systém: Bpv
Polohopisný systém: JTSK

místo stavby / site: ul. Soukalova, Čl.evilu, K Vltavě a areál U dubu Praha 12 - Modřany

investor / client: YIT Stavo
Hradčanská Office Center - Budova A, Mlady Hrádkové 1091/16, 160 00 Praha 6

hlavní architekt / main architect: ing.Petr Křimpen

generální projektant / architect: JIRAN A PARTNER architekti s.r.o.
Bubenská 1, 170 00 Praha 7, tel: +420 244 444 500

hlavní architekt / main architect: doc. Ing. arch. Zdeněk Jiran

projektant části / designer of part: JIRAN A PARTNER architekti s.r.o.
Bubenská 1, 170 00 Praha 7, tel: +420 244 444 500

vedoucí projektu / job architect: doc. Ing. arch. Zdeněk Jiran

stupeň / phase: Dokumentace pro provedení stavby

část / part: ARS - Architektonicko-stavební část

NEPLATNÝ / INVALID

razítko, podpis / seal, signature

paré / copy No.

datum / date: 19/11/14

počet A4 / Number of A4: 16

měřítko / scale: 1 : 50

název výkresu / drawing title: Pohled západní - etapa II - blok A - část A

číslo výkresu / drawing No.: 302A

revize: A

číslo / number / datum / date: ING_141119_DPS_ARS_A12_302A_POH_zap_A

F
E
D
C
B
A
G
DETAIL 309
DETAIL 306
DETAIL 302
DETAIL 401
DETAIL 102
DETAIL 211
ATIKA +20.940
ATIKA +20.150
ATIKA +17.300
ŽB P +17.300
ŽB P +16.300
ŽB P +15.980
ŽB P +15.900
ŽB P +15.860
ŽB P +15.620
ŽB P +14.860
ŽB P +14.700
ŽB P +14.500
ŽB P +13.800
ŽB P +13.420
ŽB P +12.860
ŽB P +12.700
ŽB P +12.500
ŽB P +11.800
ŽB P +11.420
ŽB P +10.860
ŽB P +10.700
ŽB P +10.500
ŽB P +9.800
ŽB P +9.420
ŽB P +8.860
ŽB P +8.700
ŽB P +8.500
ŽB P +7.800
ŽB P +7.420
ŽB P +6.860
ŽB P +6.700
ŽB P +6.500
ŽB P +5.800
ŽB P +5.420
ŽB P +4.860
ŽB P +4.700
ŽB P +4.500
ŽB P +3.800
ŽB P +3.420
ŽB P +2.860
ŽB P +2.700
ŽB P +2.500
ŽB P +1.800
ŽB P +1.420
ŽB P +0.860
ŽB P +0.700
ŽB P +0.500
ŽB P -0.860
ŽB P -1.860
ŽB P -2.860
ŽB P -3.860
ŽB P -4.860
ŽB P -5.860
ŽB P -6.860
ŽB P -7.860
ŽB P -8.860
ŽB P -9.860
ŽB P -10.860
ŽB P -11.860
ŽB P -12.860
ŽB P

TATO DOKUMENTACE PŘEDPOKLÁDÁ SYSTÉMOVÁ ŘEŠENÍ TYPOVÝCH DETAILŮ ZA POUŽITÍ MATERIÁLŮ ZE UVEDENÝCH REFERENČNÍCH VÝROBKŮ

KONSTRUKCE VÝZTUHEK JSOU KOTOVÁNY NA VÝROBNÍ ROZMĚRY, S NIMI LZE ZDVIH BEZ DMTEK

TEPELNÝ IZOLANT KOTOVÁN JAKO KOMPLETNÍ SKLADBA VČETNĚ FINÁLNÍ POVRCHOVÉ ÚPRAVY

VŠECHNY ROZMĚRY VÝPLNÍ OTVORŮ JSOU KOTOVÁNY JAKO HRUBÉ STAVEBNÍ OTVORY

ZAŘIZOVACÍ PŘEDMĚTY A INSTALACE ZTI A VZT NESMÍ BÝT V ŽÁDNÉM PŘÍPADĚ KOTVENY DO NEZBYTNÝCH STĚN

MŘÍŽKY PROVĚTRÁVÁNÍ NA FASÁDÁCH JSOU SOUČÁSTÍ DODÁVKY PROVĚTRÁVÁNÍ

UMÍSTĚNÍ VÝVODŮ ZTI, ELEKTRO, UVT, VZT A ZAŘIZOVACÍCH PŘEDMĚTŮ: VÝZTUH MÁ PŘEDNOST UMÍSTĚNÍ VE VÝROBCECH KONZOVÝCH PRVKŮ PŘED VÝVODY ARÚ A OSTATNÍCH PROFESÍ

POUŽITÉ MATERIÁLY V VÝROBCÍCH KONSTRUKCÍ VÝZTUHEK JSOU UVEDENY JAKO REFERENČNÍ STANDARD KVALITY VÝROBKŮ

PARAPETY JSOU VYZTUŽÁNY SOUČÁSTÍ VÝZTUHEK S VYZTUŽÁNÍM NOSNÝCH ČÁSTÍ KONSTRUKCE

PARAPETY MUSÍ BÝT STAVEBNĚ PROVÁZÁNY S OKOLNÍ VYZTUŽÁNOU KONSTRUKCÍ

PŘENOSNÉ CHARAKTERISTIKY ZDIVA JSOU UVEDENY VE STATICKÉ ČÁSTI DOKUMENTACE

OBKLADY V BYTECH
koupelny: do výšky horní hrany základní dlaždice, na celou obkladačku
samostatné wc: do výšky R+1 nadstavců (předstěny), nebo cca 1200mm od OP, na celou obkladačku

OBKLADY VE SPOLEČNÝCH PROSTORECH
UK: komory společné wc: do výšky R+1 nadstavců (předstěny), nebo cca 1200mm od OP, na celou obkladačku
komerčních prostorů ve nadstavbě společných prostor: dle bytové jednotky

TABULKA PŘEKLADŮ

P1 PORTHERM 7 CSB / 70 / 238
pil nadstandardním ucelené kotvit do ZB 2x8ØE pomocí úhelníku L 80 / 80 / 8
pokud není výška na překlad možno nahradit zděnickým prvkem
P2 PLOCHÝ PŘEKLAD PORTHERM 11 L 1700 / 115 / 71
ucelené na stavbě ZB pomocí úhelníku L 80 / 80 / 8 kotvit do ZB 2 x M8
P3 PLOCHÝ PŘEKLAD PORTHERM 11 L 1200 / 115 / 71
ucelené na stavbě ZB pomocí úhelníku L 80 / 80 / 8 kotvit do ZB 2 x M8
P4 PLOCHÝ PŘEKLAD HELUZ 17 L 1200 / 175 / 71
P5 PLOCHÝ PŘEKLAD PORTHERM 11 S 1000 / 115 / 71
P6 SAMONOSNÝ PŘEDLAD PORFIX 1200 / 100 / 250
pil nadstandardním ucelené kotvit do ZB 2x8ØE pomocí úhelníku L 80 / 80 / 8
pokud není výška na překlad možno nahradit zděnickým prvkem
P7 SAMONOSNÝ PŘEDLAD PORFIX 1000 / 100 / 250
P8 SAMONOSNÝ PŘEDLAD PORFIX 1000 / 100 / 250
P9 PLOCHÝ PŘEDLAD PORTHERM 11 S 2000 / 115 / 71
P10 ŽÁROLIT R12 délka 1200 mm, ucelené 100 mm na každém stranu

- VÝŠKOVÉ ÚDAJEM PŘEDLADŮ SE ŘÍDÍ DLE VYTEMOROVANÝCH VÝROBCŮ DVEŘÍ A JEJICH ČISTÝCH ROZMĚRŮ / VÝŠEK
- VÝCLUTÍ ZDAJEM PŘEDLADU P3 / P9 VYTVÁŘÍ NAPRAZ S OZUBEN DLE KONKRETNÍHO PŘEDLADU
- POUŽITÉ MATERIÁLY V VÝROBCÍCH KONSTRUKCÍ PŘEDLADŮ JSOU UVEDENY JAKO REFERENČNÍ STANDARD KVALITY VÝROBKŮ
- U STVORŮ BEZ VÝŠKOVÉHO TYPU PŘEDLADU BUDOU PO NAPRAZE ZAKLÍNĚNÉ KLOŽENY ZÁKLADOVÉ PROFILY (PFB8)

PŘEDLADY:
Prostupy do šířky 250 mm lze řešit vynecháním jednotné výšky pro lacý překlad.
Prostupy v šířce 250-500mm nutno řešit individuální výrobu (NJPB) a 1,2m do bytové spáry
Prostupy nad 500mm šířky řešit systémovým překladem dle specifikace.

LEGENDA MATERIÁLŮ

- PORTHERM 8
- PORTHERM 24 P
- PORTHERM 11 S MCJ
- POROTHERM Plus
- PORTHERM 24 P+D
- PORTHERM 25 MCJ DYM
- HELUZ 30
- TEPELNÉ IZOLACE / MALÝ PŘÍŽEBY / PŘÍŽKY 19P - PORFIX
- ZATEPLENÍ STROPU GARÁŽÍ - MULTIPOR
- TEPELNÁ IZOLACE 140, 160 mm (EPS nebo min.vlna dle skladby)
- TEPELNÁ IZOLACE XPS
- ŽELEZOBETON
- NENOSNÝ ŽELEZOBETON

JIRA

akce / job: objekt / part:

KOTI HYACINT II

SO 02 a0.000 = 214.000

Výškopisný systém: Bpv
Polohopisný systém: JTSK

místo stavby / site:
ul.Soukalova, Čs.exilu, K Vltavě a areál U dubu
Praha 12 - Modřany

investor / client: YIT Stavo
hlavní architekt / main architect: ing.Petr Altmann

Hvězdárenská Office Center - Budova A, Milady Horákové 109/115, 160 00 Praha 6

generální projektant / architect: JIRAN A PARTNER architekti s.r.o.
hlavní architekt / main architect: doc. Ing. arch. Zdeněk Jiran

Bubenská 1, 170 00 Praha 7, tel: +420 244 444 500

projektant část / designer of part: JIRAN A PARTNER architekti s.r.o.
vedoucí projektu / job architect: doc. Ing. arch. Zdeněk Jiran

Bubenská 1, 170 00 Praha 7, tel: +420 244 444 500

stupeň / phase: Dokumentace pro provedení stavby

část / part: ARS - Architektonicko-stavební část

RE-SIGNALEM

razítko, podpis / seal, signature: paré / copy No.:

datum / date: 19/11/14
počet A4 / Number of A4: 16
měřítko / scale: 1 : 50

název výkresu / drawing title: Řez A - etapa II - blok A - část B
číslo výkresu / drawing No.: 2018

revize: A
číslo / number / datum / date: ING_141119_DPS_ARS_A34_2018_REZ_a_A

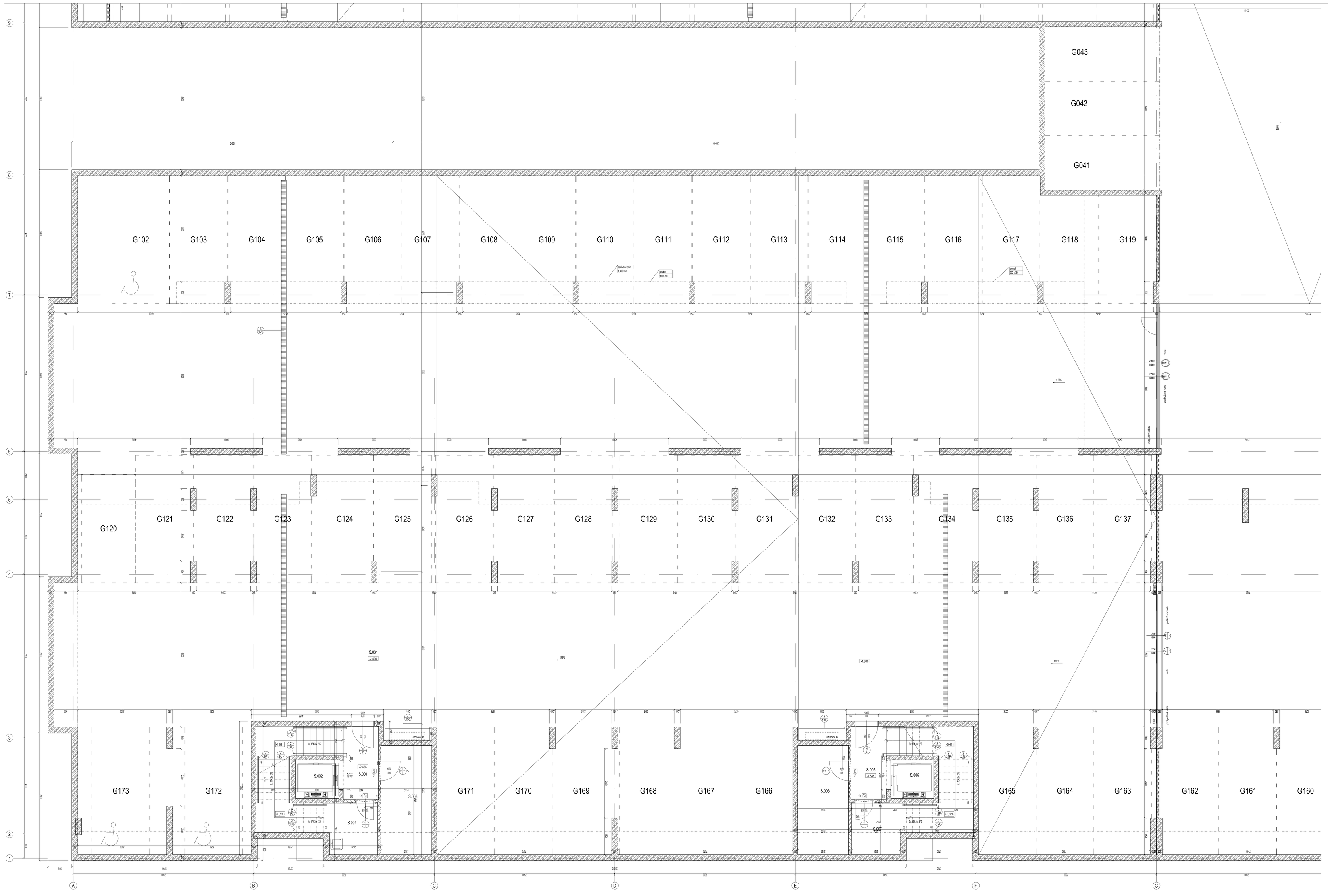

ČÍSLO MÍSTNOSTI	NÁZEV MÍSTNOSTI	PLOCHA MÍSTNOSTI	SKLADBA PODLAHY	PODLAHA	OBKLAD	STĚNY	STROP	ČISTÁ PODLAHA	ČISTÁ VÝŠKA	VÝŠKA KE KCI
sklep/komora										
K1.001	komora	1.7 m²	P10	nátěr	-	výmalba	výmalba	-	-	-
K2.001	komora	4.5 m²	P10	nátěr	-	výmalba	výmalba	-	-	-
K2.002	komora	2.8 m²	P10	nátěr	-	výmalba	výmalba	-	-	-
K2.003	komora	2.8 m²	P10	nátěr	-	výmalba	výmalba	-	-	-
K2.004	komora	2.8 m²	P10	nátěr	-	výmalba	výmalba	-	-	-
K2.005	komora	2.8 m²	P10	nátěr	-	výmalba	výmalba	-	-	-
K2.006	komora	1.7 m²	P10	nátěr	-	výmalba	výmalba	-	-	-
K2.007	komora	4.8 m²	P10	nátěr	-	výmalba	výmalba	-	-	-
K2.008	komora	2.6 m²	P10	nátěr	-	výmalba	výmalba	-	-	-
K2.010	komora	2.8 m²	P10	nátěr	-	výmalba	výmalba	-	-	-
K2.011	komora	2.8 m²	P10	nátěr	-	výmalba	výmalba	-	-	-
K2.012	komora	2.8 m²	P10	nátěr	-	výmalba	výmalba	-	-	-
K2.013	komora	2.8 m²	P10	nátěr	-	výmalba	výmalba	-	-	-

ČÍSLO MÍSTNOSTI	NÁZEV MÍSTNOSTI	PLOCHA MÍSTNOSTI	SKLADBA PODLAHY	PODLAHA	OBKLAD	STĚNY	STROP	ČISTÁ PODLAHA	ČISTÁ VÝŠKA	VÝŠKA KE KCI
K2.014	komora	1.9 m²	P10	nátěr	-	výmalba	výmalba	-	-	-
K2.015	komora	2.0 m²	P10	nátěr	-	výmalba	výmalba	-	-	-
K2.016	komora	2.0 m²	P10	nátěr	-	výmalba	výmalba	-	-	-
K2.017	komora	2.6 m²	P10	nátěr	-	výmalba	výmalba	-	-	-
K2.018	komora	2.6 m²	P10	nátěr	-	výmalba	výmalba	-	-	-
K3.001	komora	1.7 m²	P10	nátěr	-	výmalba	výmalba	-	-	-
K3.002	komora	4.8 m²	P10	nátěr	-	výmalba	výmalba	-	-	-
K3.003	komora	2.8 m²	P10	nátěr	-	výmalba	výmalba	-	-	-
K3.004	komora	2.8 m²	P10	nátěr	-	výmalba	výmalba	-	-	-
K3.005	komora	2.8 m²	P10	nátěr	-	výmalba	výmalba	-	-	-
K3.006	komora	2.8 m²	P10	nátěr	-	výmalba	výmalba	-	-	-
K3.007	komora	4.8 m²	P10	nátěr	-	výmalba	výmalba	-	-	-
K3.008	komora	2.8 m²	P10	nátěr	-	výmalba	výmalba	-	-	-
K3.009	komora	2.8 m²	P10	nátěr	-	výmalba	výmalba	-	-	-

ČÍSLO MÍSTNOSTI	NÁZEV MÍSTNOSTI	PLOCHA MÍSTNOSTI	SKLADBA PODLAHY	PODLAHA	OBKLAD	STĚNY	STROP	ČISTÁ PODLAHA	ČISTÁ VÝŠKA	VÝŠKA KE KCI
K3.010	komora	2.8 m²	P10	nátěr	-	výmalba	výmalba	-	-	-
K3.011	komora	2.8 m²	P10	nátěr	-	výmalba	výmalba	-	-	-
S.001	sklep	1.1 m²	P10	nátěr	-	výmalba	výmalba	-	-	-
S.002	sklep	2.5 m²	P10	nátěr	-	výmalba	výmalba	-	-	-
S.003	sklep	1.4 m²	P10	nátěr	-	výmalba	výmalba	-	-	-
S.004	sklep	1.4 m²	P10	nátěr	-	výmalba	výmalba	-	-	-
S.005	sklep	1.4 m²	P10	nátěr	-	výmalba	výmalba	-	-	-
společné										
S.001	schodiště	14.6 m²	P11	keramická dlažba	-	výmalba	výmalba	-2.485	-	-
S.002	výtahová šachta	2.9 m²	-	-	-	-	-	-	-	-
S.003	kočárkárna	9.6 m²	P10	nátěr	-	výmalba	výmalba	-	-	-
S.004	úklid/prvomoř	5.2 m²	P11	keramická dlažba	ano	výmalba	výmalba	-	-	-
S.005	schodiště	14.6 m²	P11	keramická dlažba	-	výmalba	výmalba	-1.885	-	-
S.006	výtahová šachta	2.9 m²	-	-	-	-	-	-	-	-

ČÍSLO MÍSTNOSTI	NÁZEV MÍSTNOSTI	PLOCHA MÍSTNOSTI	SKLADBA PODLAHY	PODLAHA	OBKLAD	STĚNY	STROP	ČISTÁ PODLAHA	ČISTÁ VÝŠKA	VÝŠKA KE KCI
S.007	místnost pro kočky	5.2 m²	P10	nátěr	-	výmalba	výmalba	-	-	-
S.008	kočárkárna	9.6 m²	P10	nátěr	-	výmalba	výmalba	-	-	-
S.009	schodiště	14.6 m²	P11	keramická dlažba	-	výmalba	výmalba	-1.445	-	-
S.010	výtahová šachta	2.9 m²	-	-	-	-	-	-	-	-
S.011	místnost pro operatora	5.2 m²	P10	nátěr	-	-	-	-	-	-
S.012	kočárkárna	5.3 m²	P10	nátěr	-	-	-	-	-	-
S.013	schodiště	14.6 m²	P10	keramická dlažba	-	výmalba	výmalba	-0.635	-	-
S.014	výtahová šachta	2.9 m²	-	-	-	-	-	-	-	-
S.015	UPS	10.0 m²	P10	nátěr	-	-	-	-	-	-
S.016	kočárkárna	4.7 m²	P10	nátěr	-	-	-	-	-	-
S.017	schodiště	10.6 m²	P11	keramická dlažba	-	výmalba	výmalba	-3.585	-	-
S.018	výtahová šachta	2.9 m²	-	-	-	-	-	-	-	-
S.019	úklid	1.9 m²	P10	keramická dlažba	ano	výmalba	výmalba	-	-	-

ČÍSLO MÍSTNOSTI	NÁZEV MÍSTNOSTI	PLOCHA MÍSTNOSTI	SKLADBA PODLAHY	PODLAHA	OBKLAD	STĚNY	STROP	ČISTÁ PODLAHA	ČISTÁ VÝŠKA	VÝŠKA KE KCI
S.020	schodiště	10.6 m²	P11	keramická dlažba	-	výmalba	výmalba	-3.185	-	-
S.021	výtahová šachta	2.9 m²	-	-	-	-	-	-	-	-
S.022	schodiště	10.6 m²	P11	keramická dlažba	-	výmalba	výmalba	-2.235	-	-
S.023	výtahová šachta	2.9 m²	-	-	-	-	-	-	-	-
S.024	schodiště	10.6 m²	P11	keramická dlažba	-	výmalba	výmalba	-1.735	-	-
S.025	výtahová šachta	2.9 m²	-	-	-	-	-	-	-	-
S.026	úklid	1.7 m²	P11	keramická dlažba	-	-	-	-	-	-
S.027	chodba	2.3 m²	P10	nátěr	-	výmalba	výmalba	-	-	-
S.029	garážová stání	788.1 m²	P9	nátěr / stěrka	-	-	-	proměnná	proměnná	proměnná
S.030	garážová stání	1356.6 m²	P9	nátěr / stěrka	-	-	-	proměnná	proměnná	proměnná
S.031	garážová stání	1174.4 m²	P9	nátěr / stěrka	-	-	-	proměnná	proměnná	proměnná
S.032	garážová stání	1086.8 m²	P9	nátěr / stěrka	-	-	-	proměnná	proměnná	proměnná
S.033	místnost SBD	2.6 m²	P10	nátěr	-	výmalba	výmalba	-	-	-
S.034	výměník	17.4 m²	P10	nátěr	-	výmalba	výmalba	-	-	-
S.035	chodba	4.5 m²	P10	nátěr	-	výmalba	výmalba	-	-	-

TATO DOKUMENTACE PŘEDPOKLÁDÁ A SYSTEMOVĚ ŘEŠÍ TYPOVÉ DETAILY ZA POUŽITÍ MATERIÁLŮ DLE UVEDENÝCH REFERENČNÍCH V PROJEKCI

KONSTRUKCE VYZDÍVEK JSOU KOTOVÁNY NA VÝROBNÍ ROZMĚRY Š. NA LIC ZDIVA BEZ OMÍTKY.

TEPELNÝ IZOLANT KOTOVÁN JAKO KOMPLETNÍ SKLADBA VČETNĚ FINÁLNÍ POVRCHOVÉ ÚPRAVY

VŠECHNY ROZMĚRY V PLÁNÍ OTVORŮ JSOU KOTOVÁNY JAKO HRUBÉ STAVEBNÍ OTVORY

POUŽITÉ MATERIÁLY V PROJEKCI KONSTRUKCÍ VYZDÍVEK JSOU UVEDENY JAKO REFERENČNÍ STANDARD KVALITY PROJEKCE

PARAPETY JSOU VYZDÍVÁNY SOUČÁSNĚ S VYZDÍVKAMI NENOSNÝCH ČÁSTÍ KONSTRUKCE

PŘI NEJASTNÉ OHRANIČITELNOSTI ZDIVA JSOU UVEDENY VE STATICKÉ ČÁSTI DOKUMENTACE

OBKLADY VÝTRECH
kopaného: do výšky horní hrany zárubně dveří, na celou obkladovou samostavěné wc: do výšky R.K. instalační předstěny, nebo cca 1200mm od ČP, na celou obkladovou

OBKLADY VE SPOLEČNÝCH PROSTORECH
SK, kolmery, společné wc: do výšky R.K. instalační předstěny, nebo cca 1200mm od ČP, na celou obkladovou
kolmer/ch prostory ve standardu spoléčných prostor dle typové jednotky

TABULKA PŘEKLADŮ

P1 POROTHERM 7 DOU / 70 / 238
při nedostatečném ukotvení kotel do ZB (nelé pomocí chelviku (80 / 80 / 8
pokud není výška na překlad možno nahradit zděnícím prvkem
P2 PLOCHÝ PŘEKLAD POROTHERM 11.5 /700 / 110 / 71
ukotvení na zdivo ZB nelém na chelvik (80 / 80 / 8 kotvit do ZB 2 x 140
P3 PLOCHÝ PŘEKLAD POROTHERM 11.5 /700 / 110 / 71
ukotvení na zdivo ZB nelém na chelvik (80 / 80 / 8 kotvit do ZB 2 x 140
P4 PLOCHÝ PŘEKLAD POROTHERM 11.5 /1000 / 110 / 71
P5 PLOCHÝ PŘEKLAD POROTHERM 11.5 /1500 / 110 / 71
P6 SAMONOSNÝ PŘEKLAD PORFIX 1200 / 190 / 250
při nedostatečném ukotvení kotel do ZB (nelé pomocí chelviku (80 / 80 / 8
pokud není výška na překlad možno nahradit zděnícím prvkem
P7 SAMONOSNÝ PŘEKLAD PORFIX 1800 / 190 / 250
P8 SAMONOSNÝ PŘEKLAD PORFIX 1500 / 190 / 250
P9 PLOCHÝ PŘEKLAD POROTHERM 11.5 /2000 / 110 / 71
P10 ZÁPRUT R 12 délky 1000 mm, uložení 100 mm na každé straně

- V PŘÍPADĚ ODKAZŮ NA PŘEKLADY SE ŘÍDÍ DLE VYTÍNĚNÉHO/NAHRADO V PŘÍPADĚ DVEŘÍ A JEJICH OBETŘ=SCHOZENÍ / VÝŠKY
- DVOJITÉ ODKAZY NA PŘEKLADY P3 / P9 VYTÁHŇ NAPROTI 5 DLE/DEN DLE KONKRÉTNÍHO VÝROBCE ZÁRUBNÍ.
- POUŽITÉ MATERIÁLY V PROJEKCE KONSTRUKCÍ PŘEKLADŮ JSOU UVEDENY JAKO REFERENČNÍ STANDARD KVALITY PROJEKCE
- U OTVORŮ BEZ VYZNAČENÉHO TYPU PŘEKLADU BLOCKU DO NAPROTI ZÁRUBNÉ V LOŽENÝ ZÁKLADEM, Vinyl, JPSDS
- PROSTUPY
Prostupy do délky 250 mm lze řešit vynecháním jednoho svislého prvku bez překladu.
Prostupy o délce 250-500mm nutno řešit vložením ocelové ZÁRUBĚ & 1.0m do tažné spáry
Prostupy nad 500mm délky řešit systémovým překladem dle specifikace.

LEGENDA MATERIÁLŮ

- POROTHERM 8
- POROTHERM 11.5
- POROTHERM 11.5 AKU
- POROTHERM 17.5
- POROTHERM 24 P+D
- POROTHERM 25 AKU STIV
- HELUZ 23
- TEPELNĚ IZOLAČNÍ I AKU PŘEDSTĚNY / PŘÍČKY 199 - PORFIX, stěny skládky bílý nátěr, nosná prvky omítka
- TEPELNĚ IZOLAČNÍ KAMENNÝ VLNA TIPOR
- TEPELNĚ IZOLACE 140, 160 mm (EPS nebo nik-uha dle skladby)
- TEPELNĚ IZOLACE XPS
- ŽELEZOBETON
- NENOSNÝ ŽELEZOBETON

Pro konzultační/revizní/schvalovací/ověřovací/odsouhlasení
Předáním naší revize nám technická spolupráce končí.
Datum: 19.8.2015
Podpis: Petr Hlaváček
Předáním naše revize nám technická spolupráce končí !
Zadání vyjádření lhůty
Datum:
Podpis:

akce / job: KOTI HYACINT

SO 02 a0.000 = 214.000

Výškopisný systém: Bpv
Polohopisný systém: JTSK

místo stavby / site
ul.Sokolská, Čt.vrší, K Vltavě a areál U dubu
Praha 12 - Modřany

investor / client
YIT Stavo

hlavní architekt / main architect
Ing.Petr Křížanec

WestGarden Office Center - Budova A, Mikulty Hordorové 1267/16, 160 00 Praha 6

generál projektant / architect
JIRAN A PARTNER architekti s.r.o.

hlavní architekt / main architect
doc. Ing. arch. Zdeněk Jiran

Bubenská 1, 170 00 Praha 7, tel. +420 244 444 500

projektant část / designer of part
JIRAN A PARTNER architekti s.r.o.

vedoucí projektu / job architect
doc. Ing. arch. Zdeněk Jiran

Bubenská 1, 170 00 Praha 7, tel. +420 244 444 500

název / phase
Dokumentace pro provedení stavby

část / part
ARS - Architektonicko-stavební část

razítko, podpis / seal, signature | paré / copy No.

datum / date: 31/08/15
číslo výkresu / drawing title: Půdorys 1.PP - etapa II - blok A12
číslo výkresu / drawing No.: 101/A
měřítko / scale: 1 : 50
revize: B
číslo / number / datum / date: ING_150831_DPS_ARS_A12_101A_PUD_1PP_B

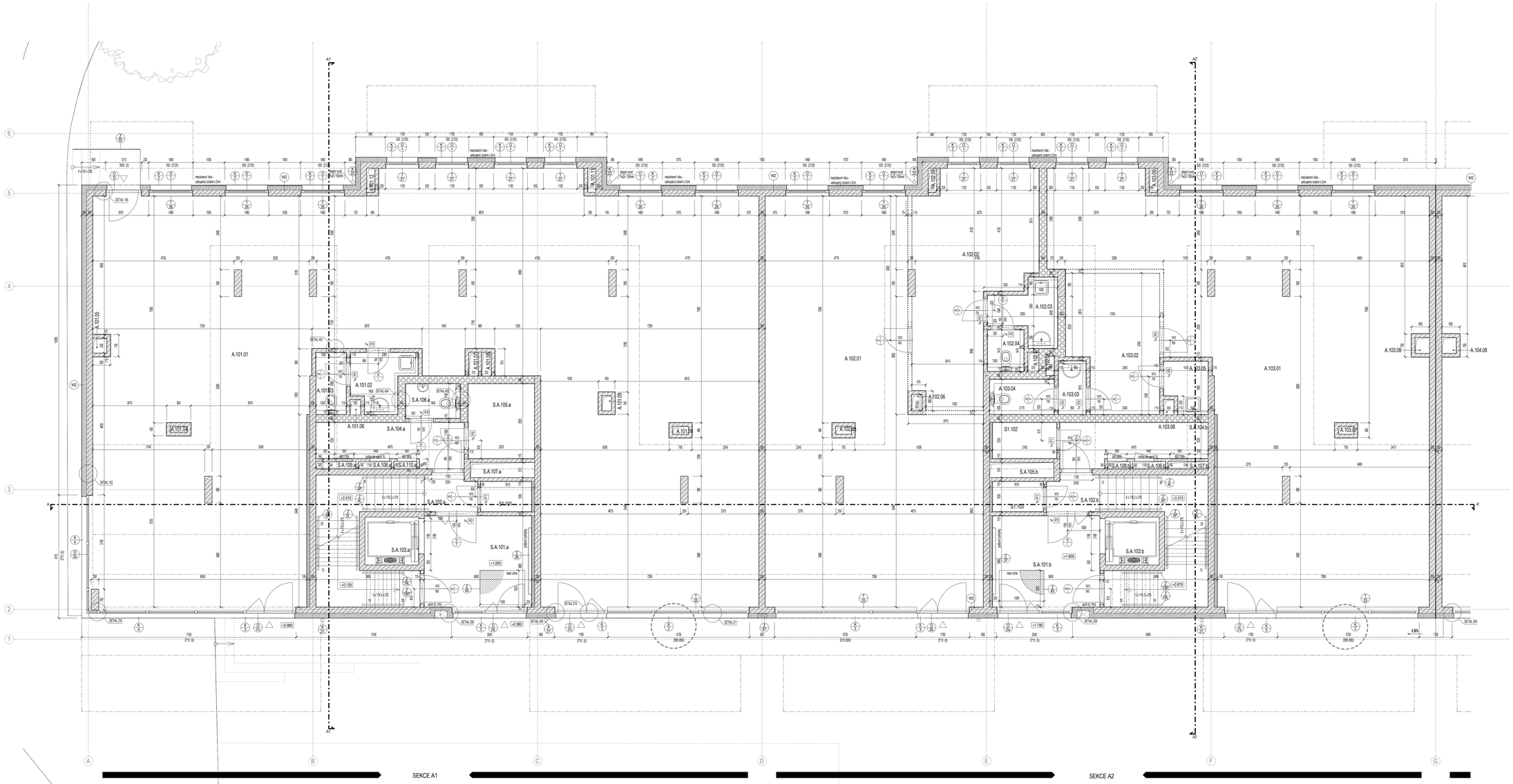

TATO DOKUMENTACE PŘEDPOKLÁDÁ SYSTÉMOVÁ ŘEŠENÍ TYPOVÝCH DETAILŮ ZA POUŽITÍ MATERIÁLŮ DLE UVEDENÝCH REFERENČNÍCH VÝROBKŮ

KONSTRUKCE VÝZTUHEK JSOU KOTOVÁNY NA VÝROBNÍ ROZMĚRY Ş NA LÉC ZDIVA BEZ OMÍTEK

TEPELNÝ IZOLANT KOTOVÁN JAKO KOMPLETNÍ SKLADBA VČETNĚ FINÁLNÍ POVRCHOVÉ ÚPRAVY

VŠECHNY ROZMĚRY VÝPLNÍ OTVORŮ JSOU KOTOVÁNY JAKO HRUBÉ STAVEBNÍ OTVORY

ZAŘIZOVACÍ PŘEDMĚTY A INSTALACE ZTI A VZT NESMÍ BÝT V ŽÁDNÉM PŘÍPADĚ KOTVENY DO NEZBYTOVÝCH STĚN

MŘÍŽKY PROVĚTRÁNÍ NA FASÁDACH JSOU SOUČÁSTÍ DODÁVKY PROVĚTRÁNÍ

UMÍSTĚNÍ VÝVODU ZTI, ELEKTRO, UVT, VZT A ZAŘIZOVACÍCH PŘEDMĚTŮ VČETNĚ MÁ PŘEDNOST UMÍSTĚNÍ VE VÝKRESECH KONZOLTACH PŘEDU PŘED VÝKRESY ARS A DETAILNÍCH PROFESÍ

POUŽITÉ MATERIÁLY V PŘÍPADĚ KONSTRUKCE VÝZTUHEK JSOU UVEDENY JAKO REFERENČNÍ STANDARD KVALITY VÝROBKU

PARAPETY JSOU VYZTUŽNÝMI SOUČÁSTMI E S VYZTUŽNÝMI NOSNÝCH ČÁSTÍ KONSTRUKCE

PARAPETY MUSÍ BÝT STAVEBNĚ PROVÁZÁNY S OKOLNÍ VYZTUŽNOU KONSTRUKCÍ

PEVNOSTNÍ CHARAKTERISTIKY ZDIVA JSOU UVEDENY VE STATICKÉ ČÁSTI DOKUMENTACE

OBKLADY V BYTECH
koupelny: do výšky horní hrany stěrkové dveří, na celou obkladačku
samostatné wc: do výšky R.H. instalační předstěny, nebo cca 1250mm od ZP, na celou obkladačku

OBKLADY VE SPOLEČNÝCH PROSTORECH
dle: komory, společné wc: do výšky R.H. instalační předstěny, nebo cca 1250mm od ZP, na celou obkladačku
komerčních prostorů a veřejných společných prostor: dle bytové jednotky

TABULKA PŘEDLADŮ

P1 PORTHERM 7 CSD / 70 / 238
- pil nadokosnikem ukotvení kotvě do ZB (kotlíř pomocí úhelníku L 80 / 80 / 8
- pokud není výška na překlad možno nahradit zámečnickým prvkem

P2 PLOCHÝ PŘEDLAD PORTHERM 11.5 CSD / 115 / 71
- ukotvení na ocelové ZB (kotlíř na úhelník L 80 / 80 / 8 ocel do ZB 2x 8 M8

P3 PLOCHÝ PŘEDLAD PORTHERM 11.5 CSD / 115 / 71
- ukotvení na ocelové ZB (kotlíř na úhelník L 80 / 80 / 8 ocel do ZB 2x 8 M8

P4 PLOCHÝ PŘEDLAD HELUZ 17.5 CSD / 175 / 71

P5 PLOCHÝ PŘEDLAD PORTHERM 11.5 CSD / 115 / 71

P6 SAMONOSNÝ PŘEDLAD PORFIX 120D / 120 / 250
- pil nadokosnikem ukotvení kotvě do ZB (kotlíř pomocí úhelníku L 80 / 80 / 8
- pokud není výška na překlad možno nahradit zámečnickým prvkem

P7 SAMONOSNÝ PŘEDLAD PORFIX 180D / 180 / 250

P8 SAMONOSNÝ PŘEDLAD PORFIX 180D / 180 / 250

P9 PLOCHÝ PŘEDLAD PORTHERM 11.5 CSD / 115 / 71

P10 ZÁPRLETŘ R12 délka 1250 mm, ukotvení 100 mm na kazbě stranů

- VÝŠKOVÉ OZNAČENÍ PŘEDLADŮ SE ŘÍDÍ DLE VYTENDROVANÉHO VÝROBCE DVEŘÍ A JEJICH ČÁSTEČNÉ KOMÉRNÍ / VÝŠKY
- DOLŮ SE OZNAČENÍ PŘEDLADU P1 / P9 VYTVÁŘÍ NAPRAZŠ S OZUBENÝ DLE KOMÉRTNÍHO VÝROBCE ZAKLÍNĚ
- POUŽITÉ MATERIÁLY V PŘÍPADĚ KONSTRUKCI PŘEDLADŮ JSOU UVEDENY JAKO REFERENČNÍ STANDARD KVALITY VÝROBKU
- U OTVORŮ BEZ VYZNAČENÉHO TYPU PŘEDLADŮ BUDOU DO NAPRAZŠ ZÁKLÍNĚ KLÍŽDÝ ZÁKLPRCH % hrad / (PER)
- PŘEDTUPY
Prostopy do délky 250 mm (za řádě vymezitelné jednotlivé odlišný prvku bez předkladu.
Prostopy v ŠIR 250-500mm možno nahradit vložením vložka ZAPRÉ d. 1.0m do tuhné spáry
Prostopy nad 500mm délky řešit systémovým překladem dle specifikace

LEGENDA MATERIÁLŮ

- PORTHERM 8
- PORTHERM 11.5
- PORTHERM 11.5 AKU
- PORTHERM 17.5
- PORTHERM 24 P+D
- PORTHERM 25 AKU DYM
- HELUZ 25
- TEPELNÉ IZOLAČNÍ / AKU PŘÍČKY / PŘÍČKY YPP - PORFIX
- TEPELNÉ IZOLAČNÍ PŘÍČKY MULTIPOR
- TEPELNÁ IZOLACE 140, 160 mm (EPS nebo min.vlna dle skladby)
- TEPELNÁ IZOLACE BPS
- ŽELEZOBETON
- NENOSNÝ ŽELEZOBETON

akce / job — objekt / part

KOTI HYACINT II

SO 02 x0.000 = +214.000

Výškopisný systém: Bpv
Polohopisný systém: JTSK

místo stavby / site
ul.Soukalova, Čs.exilu, K Vltavě a areál U dubu
Praha 12 - Modřany

investor / client — hlavní architekt / main architect
YIT Stavo — ing.Petr Křížanin

Hradčanská Office Center - Budova A, Milady Horákové 1061/10, 160 00 Praha 6

generální projektant / principal architect — hlavní architekt / main architect
JIRAN A PARTNER architekti s.r.o. — doc. Ing. arch. Zdenek Jiran

Bubenská 1, 170 00 Praha 7, tel. +420 244 444 500

projektant část / designer of part — vedoucí projektu / job architect
JIRAN A PARTNER architekti s.r.o. — doc. Ing. arch. Zdenek Jiran

Bubenská 1, 170 00 Praha 7, tel. +420 244 444 500

NE SOUHLASÍM

stupeň / phase
Dokumentace pro provedení stavby

část / part
ARS - Architektonicko-stavební část

razítko, podpis / seal, signature		pare / copy No.	
datum / date	počet A4 / Number of A4	měřítko / scale	
06/02/15	16	1 : 50	
název výkresu / drawing title		číslo výkresu / drawing No.	
Půdorys 1.NP - etapa II - blok A - část A		102A	
revize		číslo / number / datum / date	
B		ING_150206_DPS_ARS_A12_102A_PUD_1NP_B	

ING_241218_ARS_dum_A_SOHV
ING_241218_ARS_dvere_BC_SOHV
ING_241218_ARS_bar_tvaru_SOHV

B
Po koncepční stránce principiálně odsouhlaseno
Předmětem naší revize není technická správnost řešení !

Datum: 13.2.2015
Podpis: Petr Bryuda

Předmětem naší revize není technická správnost řešení !
Doporučujeme prověřit následující body:
1/ Zapracované připomínky uvedené na výkrese
2/ Na výkresu BC budou vydány aktualizace - změny požadované dvojbarvem
3/ Výkresy schvalujeme za předpokladu zapracování všech zaslaných připomínek, které kopíí přílohu KO

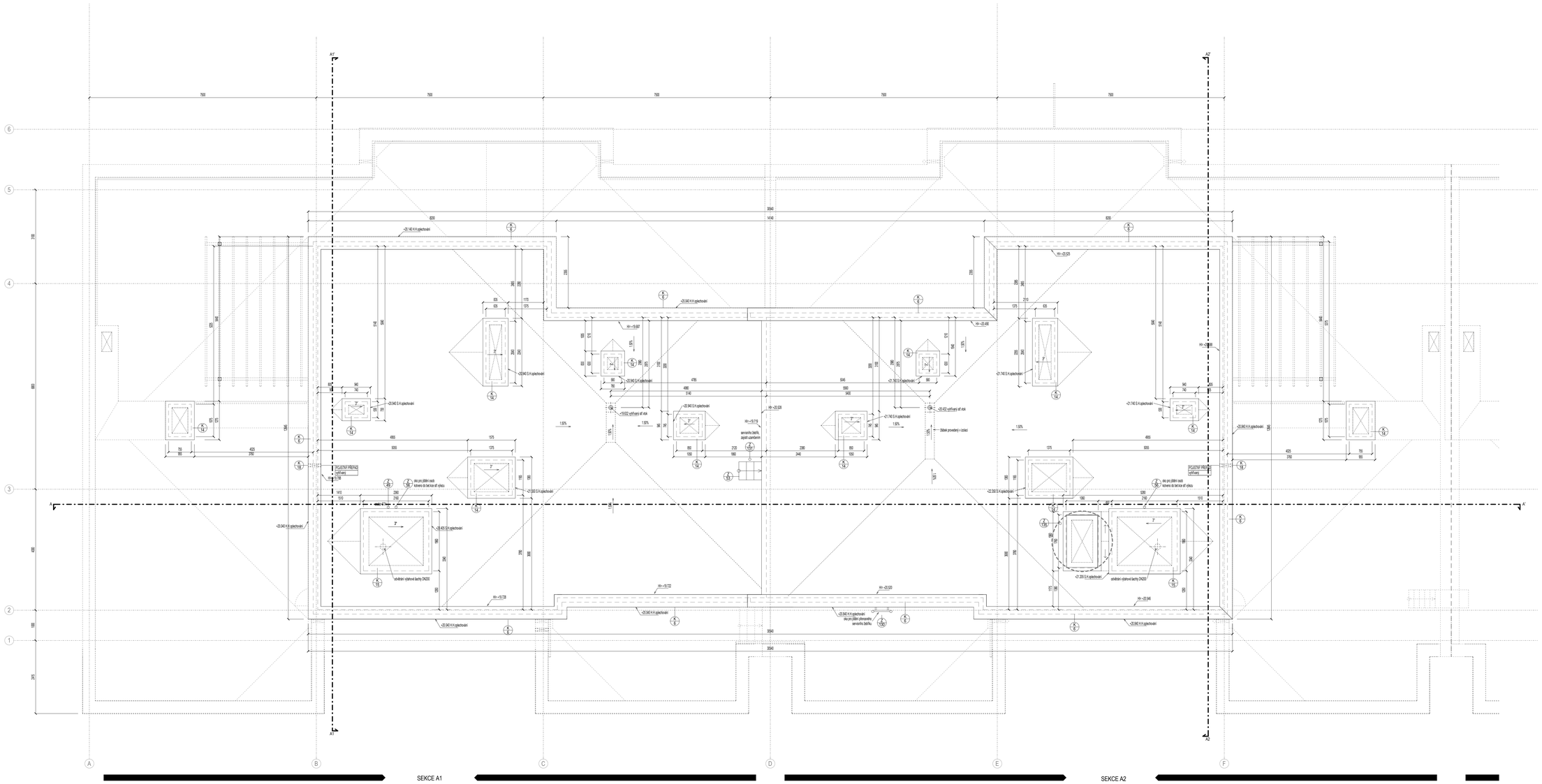

TATO DOKUMENTACE PŘEDPOKLÁDÁ SYSTÉMOVÁ ŘEŠENÍ TYPOVÝCH DETAILŮ ZA POUŽITÍ MATERIÁLŮ DLE UVEDENÝCH REFERENČNÍCH VÝROBKŮ

KONSTRUKCE VÝZTUHEK JSOU KOTOVÁNY NA VÝROBNÍ ROZMĚRY (NA LÉ ZDIVA BEZ OMÍTEK

TEPELNÝ IZOLANT KOTOVÁN JAKO KOMPLETNÍ SKLADBA VČETNĚ FINÁLNÍ POVRCHOVÉ ÚPRAVY

VŠECHNY ROZMĚRY VÝPLNÍ OTVORŮ JSOU KOTOVÁNY JAKO HRUBÉ STAVEBNÍ OTVORY

ZAŘIZOVACÍ PŘEDMĚTY A INSTALACE ZTI A VZT NESMÍ BÝT V ŽÁDNÉM PŘÍPADĚ KOTVENY DO NEZBYTNÝCH STĚN

MŘÍŽKY PROVĚTRÁNÍ NA FASÁDACH JSOU SOUČÁSTÍ DODÁVKY PROVĚTRÁNÍ

UMÍSTĚNÍ VÝVODU ZTI, ELEKTRO, UVT, VZT A ZAŘIZOVACÍCH PŘEDMĚTŮ VČETNĚ MÁ PŘEDNOST UMÍSTĚNÍ VE VÝKRESECH KONZOLYCH PRVKŮ PŘED VÝKRESY ARS A DETAILNÍCH PROFESÍ

POUŽITÉ MATERIÁLY VÝROBKŮ KONSTRUKCÍ VÝZTUHEK JSOU UVEDENY JAKO REFERENČNÍ STANDARD KVALITY VÝROBKŮ

PARAPETY JSOU VYZTUŽENY SOUČÁSTÍ KONSTRUKCE

PARAPETY MUSÍ BÝT STAVEBNĚ PROVÁZÁNY S OKOLNÍ VÝZTUŽNOU KONSTRUKCÍ

PENETRČNÍ CHARAKTERISTIKY ZDIVA JSOU UVEDENY VE STATICKÉ ČÁSTI DOKUMENTACE

OBKLADY V BYTECH
koupelny: do výšky horní hrany zárubně dveří, na celou obkladačku
samostatné wc: do výšky H.K. instalační předstěny, nebo cca 1200mm od ZP, na celou obkladačku

OBKLADY VE SPOLEČNÝCH PROSTORECH
ukl. komory, spárdrýn wc: do výšky H.K instalační předstěny, nebo cca 1200mm od ZP, na celou obkladačku
kompletní prostory ve standardu společných prostor: dle bytové jednotky

TABULKA PŘEKLADŮ

P1 POROTHERM T 25/0 / 70 / 238
při nedostatečném uložení kolef do ZB (laiff) pomocí ohnivého L 80 / 80 / 8
překlad není vzdálen na překlad možno nahradit zaměnitelným prvkem

P2 PLOCHÝ PŘEKLAD POROTHERM 11.5 / 700 / 115 / 71
uložení na obvod ZB pomocí ocelového L 80 / 80 / 8, ocelové dn ZB 2 x MR

P3 PLOCHÝ PŘEKLAD POROTHERM 11.5 / 1250 / 115 / 71
uložení na obvod ZB pomocí ocelového L 80 / 80 / 8, ocelové dn ZB 2 x MR

P4 PLOCHÝ PŘEKLAD HELUZ 17.5 / 1250 / 175 / 71

P5 PLOCHÝ PŘEKLAD POROTHERM 11.5 / 500 / 115 / 71

P6 SAMONOSNÝ PŘEKLAD PORFIX 120 / 150 / 250
při nedostatečném uložení kolef do ZB (laiff) pomocí ohnivého L 80 / 80 / 8
překlad není vzdálen na překlad možno nahradit zaměnitelným prvkem

P7 SAMONOSNÝ PŘEKLAD PORFIX 1000 / 150 / 250

P8 SAMONOSNÝ PŘEKLAD PORFIX 1000 / 150 / 250

P9 PLOCHÝ PŘEKLAD POROTHERM 11.5 / 500 / 115 / 71

P10 ZAPALT R12 délka 1250 mm, uložení 100 mm na každém stranu

- V PŘÍPADĚ ZDAZENÍ PŘEKLADŮ DO BLÍZKOSTI SYTÉMOVÝCH MOSTŮ V PROSTŘEDÍ SNÍŽÍ IL JEJICH ČASTÉHO NOZENÍ (VÝŠKY
- ZVLÁŠTĚ ZDAZENÝ PŘEKLADŮ P3 / P9 VYTVÁŘÍ NAOPRAŽÁ S OZUBENÝ DLE KONKRÉTNÍHO VÝROBCE ZÁRUBNÉ
- POUŽITÉ MATERIÁLY VÝROBCŮ KONSTRUKCÍ PŘEKLADŮ JSOU UVEDENY JAKO REFERENČNÍ STANDARD KVALITY VÝROBKŮ
- U OTVORŮ BEZ HOTOVÉHO TYPU PŘEKLADŮ BUDOU DO NAOPRAŽÍ ZÁRUBNÉ ULOŽENY ZÁKPROFIL V(nap/ UPE80)
- PROSTUPY
Prostupy do šířky 200 mm lze řešit vynecháním jednotlivé zdícího prvku bez překladu.
Prostupy v síli 200-500mm možno řešit vložením ocelového ZÁKPRE di 1.0m do ložné spáry.
Prostupy nad 500mm šířky řešit systémovým překladem dle specifikace.

LEGENDA MATERIÁLŮ

- POROTHERM 8
- POROTHERM 11.5
- POROTHERM 11.5 AKU
- POROTHERM 17.5
- POROTHERM 24 P+D
- POROTHERM 25 AKU DTM
- HELUZ 25
- TEPELNĚ IZOLAČNÍ I AKU PŘÍČKY / PŘÍČKY SPP - POROTH.
- TEPELNĚ IZOLAČNÍ PŘÍČKY MULTIPOR
- TEPELNÁ IZOLACE 140, 160 mm (EPS nebo min.vlna dle skladby)
- TEPELNÁ IZOLACE XPS
- ŽELEZOBETON
- HENOVÝ ŽELEZOBETON

akce / job

KOTI HYACINT II

SO 02 a0.000 = 214.000

Výškopisný systém: Bpv
Polohopisný systém: JTSK

místo stavby / site

ul.Soukalova, Čs.exilu, K Vltavě a areál U dubu
Praha 12 - Modřany

investor / client

YIT Stavo

HostDanské Office Center - Budova A, Mlady Horáková 1091/16, 160 00 Praha 6

generální projektant / architect

JIRAN A PARTNER architekti s.r.o.

hlavní architekt / main architect
doc. Ing. arch. Zdeněk Jiran

Bubenská 1, 170 00 Praha 7, tel. +420 244 444 500

projektant část / designer of part

JIRAN A PARTNER architekti s.r.o.

vedoucí projektu / job architect
doc. Ing. arch. Zdeněk Jiran

Bubenská 1, 170 00 Praha 7, tel. +420 244 444 500

stupeň / phase

Dokumentace pro provedení stavby

část / part

ARS - Architektonicko-stavební část

razítko, podpis / seal, signature

paré / copy No.

datum / date

počet A4 / Number of A4

měřítko / scale

09/12/14

16

1 : 50

název výkresu / drawing title

Střecha - etapa II - blok A - část A

číslo výkresu / drawing No.

601A

verze

B

číslo / number / datum / date

ING_141209_DPS_ARS_A12_601A_PUD_str_B

NEPLATNÝ - NEVALENÍ

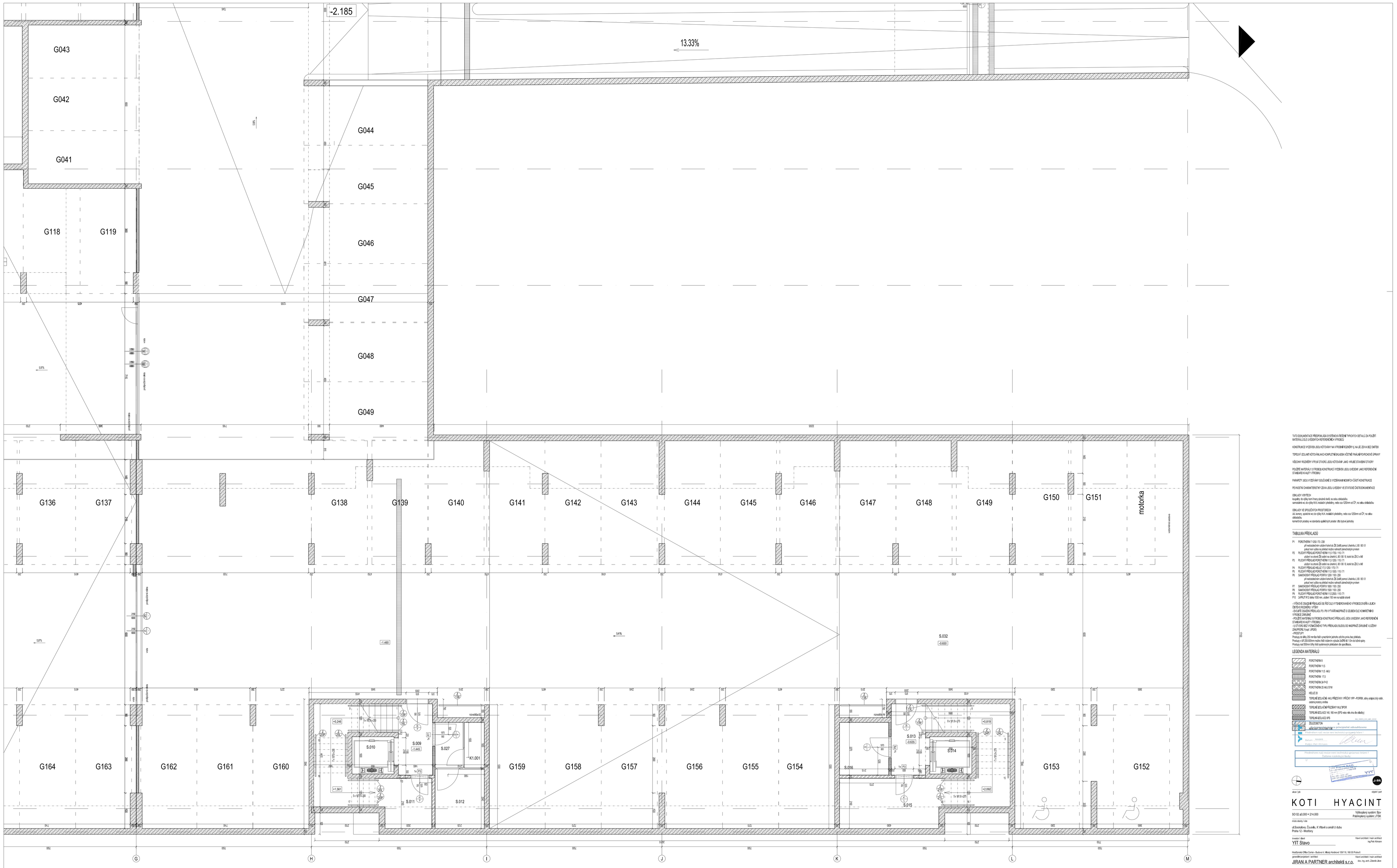

SEKCE A3

SEKCE A4

TATO DOKUMENTACE PŘEDPOKLÁDÁ A SYSTÉMOVÁ ŘEŠENÍ TYPOVÝCH DETAILŮ ZA POUŽITÍ MATERIÁLŮ DLE UVEDENÝCH REFERENČNÍCH VÝROBCŮ

KONSTRUKCE VYZDÍVEK JSOU KOTOVÁNY NA VÝROBNÍ ROZMĚRY Š. NA JEJ. ZDIVA BEZ OMÍTKY.

TEPELNÝ IZOLANT KOTOVÁN JAKO KOMPLETNÍ SKLADBA VČETNĚ FINÁLNÍ POVRCHOVÉ ÚPRAVY

VŠECHNY ROZMĚRY V PLAN OTVORŮ JSOU KOTOVÁNY JAKO HRUBÉ STAVEBNÍ OTVORY

POUŽITÉ MATERIÁLY V FORBOI KONSTRUKCÍ VYZDÍVEK JSOU UVEDENY JAKO REFERENČNÍ STANDARD KVALITY VÝROBKU

PARAPETY JSOU VYZDÍVKY SOUČÁSTÍ K VYZDÍVKAM MODERNÍCH ČÁSTÍ KONSTRUKCE

PEVNOSTNÍ CHARAKTERISTIKY ZDIVA JSOU U VÝŠEKY V ETATOVÉ ČÁSTI DOKUMENTACE

OBKLADY V BYTECH:
koupelny: do výšky horní hrany zárubní dveří, na celou obkladačku
samostatné wc: do výšky KVL instalační předstěny, nebo cca 1200mm od ČP, na celou obkladačku

OBKLADY VE SPOLEČNÝCH PROSTORECH:
sil, kmeny, společné wc: do výšky KVL instalační předstěny, nebo cca 1200mm od ČP, na celou obkladačku
kamenných prostory: ve standardu spláchných prostor: dle typové jednotky

TABULKA PŘEKLADŮ

P1 PORTHERM 7 1250 / 70 / 238
při nezatíženém ukotení kotvě do ZB 3x8B pomocí chelmínku L 80 / 80 / 8
pokud nen výška na překlad nedo nahradí zděnícím prvkem
P2 PLOCHÝ PŘEKLAD PORTHERM 11.5 1250 / 115 / 71
ukotení na stavbě ZB ocelím ve chelmínku L 80 / 80 / 8, kotvě do ZB 2x 2 ks M8
P3 PLOCHÝ PŘEKLAD PORTHERM 11.5 1250 / 115 / 71
ukotení na stavbě ZB ocelím ve chelmínku L 80 / 80 / 8, kotvě do ZB 2x 2 ks M8
P4 PLOCHÝ PŘEKLAD HELUZ 17.5 1250 / 175 / 71
P5 PLOCHÝ PŘEKLAD PORTHERM 11.5 1500 / 115 / 71
P6 SANOKROMY PŘEKLAD PORFIX 1250 / 100 / 250
při nezatíženém ukotení kotvě do ZB 3x8B pomocí chelmínku L 80 / 80 / 8
pokud nen výška na překlad nedo nahradí zděnícím prvkem
P7 SANOKROMY PŘEKLAD PORFIX 1500 / 100 / 250
P8 SANOKROMY PŘEKLAD PORFIX 1750 / 100 / 250
P9 PLOCHÝ PŘEKLAD PORTHERM 11.5 2500 / 115 / 71
P10 ŽB PRUT K12 délka 1000 min. délka 1500 min nad každé stranu

- VŠEMI VÝŠE UVEDENÝMI PŘEKLADY SE ROZUMÍ SYSTÉMOVÝ PŘEKLAD V VÝROBCE DVEŘÍ A JEJICH OBJEDNÁNÍ ROZMĚRU I VÝŠKY
- DOLŮŽÉ DVAZEN PŘEKLADU P1 / P9 V TVÁŘÍ NAOPRAZŇ S SLOUŽEBNÍ ZLE KONKRETNÍHO VÝROBCE ZÁRUBNÍ
- POUŽITÉ MATERIÁLY V FORBOI KONSTRUKCÍ PŘEKLADŮ JSOU UVEDENY JAKO REFERENČNÍ STANDARD KVALITY VÝROBKU
- U LTP VÝŠE BEZ VLNOVÉHO PRO TYPU PŘEKLADU BLOKU DO NAOPRAZŇ ZÁRUBNÍ J OLŽENY ZÁKLPROFIL V Input. LPEBS
- PROSTŘ LPY
Prostazy do šířky 250 mm lze kotit vnenzdrtním jednotlivé zděcího prvku bez překladu.
Prostazy v ktill 250-500mm mohou kotit odzemní vložek ZeBRA dl. 1.5m do ložné spáry.
Prostazy nad 500mm šířky kotit systémovým překladem dle specifikace.

LEGENDA MATERIÁLŮ

- PORTHERM 8
- PORTHERM 11.5
- PORTHERM 11.5 MGJ
- PORTHERM 17.5
- PORTHERM 24 P+D
- PORTHERM 25 MGJ 20 P/P
- HELUZ 25
- TEPELNĚ IZOLAČNÍ I MGJ PŘEZDÍVKY / PŘÍČKY 9PP - PORFIX, dilny stěpka bílý nátěr, cementovaný omítka
- TEPELNĚ IZOLAČNÍ PŘÍZDÍVKY MILTSPOR
- TEPELNĚ IZOLACE 140, 160 mm (EPS) nebo nik.vlna dle skladby
- TEPELNĚ IZOLACE XPS
- ŽELEZBETON
- MONOLITICKÝ ŽELEZOBETON se provizorním odbouráváním

Předložené / nové vnitřní vnitřní technické zařízení budovy 1
Technické zařízení budovy

Datum: 19.8.2019
Podpis: Ing. Jiří Kolínský

Předložené / nové vnitřní vnitřní technické zařízení budovy 2
Technické zařízení budovy

Datum: 19.8.2019
Podpis: Ing. Jiří Kolínský

akce / job | objekt / part

KOTI HYACINT

SO 02 a0.000 = 214.000

Výškopisný systém: Bpv
Polohopisný systém: JTSK

místo stavby / site

ul.Šoolsuklova, Ovčáčky, K Vltavě a ornoší U dubu
Praha 12 - Modřany

investor / client
YIT Stavo

hlavní architekt / main architect
Ing.Petr Křimann

Hlavičkovská Office Center - Budova A, Milady Horákové 1397/16, 160 00 Praha 6
generální projektant / architect

hlavní architekt / main architect
JIRAN A PARTNER architekti s.r.o.
dic. Ing. arch. Zdeněk Jiran

Bubenská 1, 170 00 Praha 7, tel. +420 244 444 500

projektant část / designer of part

hlavní architekt / main architect
JIRAN A PARTNER architekti s.r.o.
dic. Ing. arch. Zdeněk Jiran

Bubenská 1, 170 00 Praha 7, tel. +420 244 444 500

stupeň / stage
Dokumentace pro provedení stavby

část / part
ARS - Architektonicko-stavební část

razítko, podpis / seal, signature | paré / copy No.

datum / date: 31.08.19
podpis AA / Number of A4: 16
měřítko / scale: 1 : 50

číslo výkresu / drawing No.
Půdorys 1.PP - etapa II - blok A34
číslo / number | datum / date: 1018

revize: B
číslo / number | datum / date: ING_150831_DPS_ARS_A34_1018_PUD_1PP_B

ČÍSLO MÍSTNOSTI	NÁZEV MÍSTNOSTI	PLOCHA MÍSTNOSTI	SKLADBA PODLAHY	PODLAHA	OBKLAD	STĚNY	STROP	ČISTÁ PODLAHA	ČISTÁ VÝŠKA	VÝŠKA KE KCI
sklep/komora										
K1.001	komora	1.7 m²	P10	nátěr	-	výmalba	výmalba	-	-	-
K2.001	komora	4.5 m²	P10	nátěr	-	výmalba	výmalba	-	-	-
K2.002	komora	2.8 m²	P10	nátěr	-	výmalba	výmalba	-	-	-
K2.003	komora	2.8 m²	P10	nátěr	-	výmalba	výmalba	-	-	-
K2.004	komora	2.8 m²	P10	nátěr	-	výmalba	výmalba	-	-	-
K2.005	komora	2.8 m²	P10	nátěr	-	výmalba	výmalba	-	-	-
K2.006	komora	1.7 m²	P10	nátěr	-	výmalba	výmalba	-	-	-
K2.007	komora	4.8 m²	P10	nátěr	-	výmalba	výmalba	-	-	-
K2.008	komora	2.6 m²	P10	nátěr	-	výmalba	výmalba	-	-	-
K2.010	komora	2.8 m²	P10	nátěr	-	výmalba	výmalba	-	-	-
K2.011	komora	2.8 m²	P10	nátěr	-	výmalba	výmalba	-	-	-
K2.012	komora	2.8 m²	P10	nátěr	-	výmalba	výmalba	-	-	-
K2.013	komora	2.8 m²	P10	nátěr	-	výmalba	výmalba	-	-	-

ČÍSLO MÍSTNOSTI	NÁZEV MÍSTNOSTI	PLOCHA MÍSTNOSTI	SKLADBA PODLAHY	PODLAHA	OBKLAD	STĚNY	STROP	ČISTÁ PODLAHA	ČISTÁ VÝŠKA	VÝŠKA KE KCI
K2.014	komora	1.9 m²	P10	nátěr	-	výmalba	výmalba	-	-	-
K2.015	komora	2.0 m²	P10	nátěr	-	výmalba	výmalba	-	-	-
K2.016	komora	2.0 m²	P10	nátěr	-	výmalba	výmalba	-	-	-
K2.017	komora	2.6 m²	P10	nátěr	-	výmalba	výmalba	-	-	-
K2.018	komora	2.6 m²	P10	nátěr	-	výmalba	výmalba	-	-	-
K3.001	komora	1.7 m²	P10	nátěr	-	výmalba	výmalba	-	-	-
K3.002	komora	4.8 m²	P10	nátěr	-	výmalba	výmalba	-	-	-
K3.003	komora	2.8 m²	P10	nátěr	-	výmalba	výmalba	-	-	-
K3.004	komora	2.8 m²	P10	nátěr	-	výmalba	výmalba	-	-	-
K3.005	komora	2.8 m²	P10	nátěr	-	výmalba	výmalba	-	-	-
K3.006	komora	2.8 m²	P10	nátěr	-	výmalba	výmalba	-	-	-
K3.007	komora	4.8 m²	P10	nátěr	-	výmalba	výmalba	-	-	-
K3.008	komora	2.8 m²	P10	nátěr	-	výmalba	výmalba	-	-	-
K3.009	komora	2.8 m²	P10	nátěr	-	výmalba	výmalba	-	-	-

ČÍSLO MÍSTNOSTI	NÁZEV MÍSTNOSTI	PLOCHA MÍSTNOSTI	SKLADBA PODLAHY	PODLAHA	OBKLAD	STĚNY	STROP	ČISTÁ PODLAHA	ČISTÁ VÝŠKA	VÝŠKA KE KCI
K3.010	komora	2.8 m²	P10	nátěr	-	výmalba	výmalba	-	-	-
K3.011	komora	2.8 m²	P10	nátěr	-	výmalba	výmalba	-	-	-
S3.001	sklep	1.1 m²	P10	nátěr	-	výmalba	výmalba	-	-	-
S3.002	sklep	2.5 m²	P10	nátěr	-	výmalba	výmalba	-	-	-
S3.003	sklep	1.4 m²	P10	nátěr	-	výmalba	výmalba	-	-	-
S3.004	sklep	1.4 m²	P10	nátěr	-	výmalba	výmalba	-	-	-
S3.005	sklep	1.4 m²	P10	nátěr	-	výmalba	výmalba	-	-	-
společné										
S.001	schodiště	14.6 m²	P11	keramická dlažba	-	výmalba	výmalba	-2.485	-	-
S.002	výtahová šachta	2.9 m²	-	-	-	-	-	-	-	-
S.003	kočárkárna	9.6 m²	P10	nátěr	-	výmalba	výmalba	-	-	-
S.004	úklid/plynoměr	5.2 m²	P11	keramická dlažba	ano	výmalba	výmalba	-	-	-
S.005	schodiště	14.6 m²	P11	keramická dlažba	-	výmalba	výmalba	-1.685	-	-
S.006	výtahová šachta	2.9 m²	-	-	-	-	-	-	-	-

ČÍSLO MÍSTNOSTI	NÁZEV MÍSTNOSTI	PLOCHA MÍSTNOSTI	SKLADBA PODLAHY	PODLAHA	OBKLAD	STĚNY	STROP	ČISTÁ PODLAHA	ČISTÁ VÝŠKA	VÝŠKA KE KCI
S.007	místnost pro kuřáky	5.2 m²	P10	nátěr	-	výmalba	výmalba	-	-	-
S.008	kočárkárna	9.6 m²	P10	nátěr	-	výmalba	výmalba	-	-	-
S.009	schodiště	14.6 m²	P11	keramická dlažba	-	výmalba	výmalba	-1.445	-	-
S.010	výtahová šachta	2.9 m²	-	-	-	-	-	-	-	-
S.011	místnost pro operátora	5.2 m²	P10	nátěr	-	-	-	-	-	-
S.012	kočárkárna	5.3 m²	P10	nátěr	-	-	-	-	-	-
S.013	schodiště	14.6 m²	P10	keramická dlažba	-	výmalba	výmalba	-0.635	-	-
S.014	výtahová šachta	2.9 m²	-	-	-	-	-	-	-	-
S.015	UPS	10.0 m²	P10	nátěr	-	-	-	-	-	-
S.016	kočárkárna	4.7 m²	P10	nátěr	-	-	-	-	-	-
S.017	schodiště	10.6 m²	P11	keramická dlažba	-	výmalba	výmalba	-3.585	-	-
S.018	výtahová šachta	2.9 m²	-	-	-	-	-	-	-	-
S.019	úklid	1.9 m²	P10	keramická dlažba	ano	výmalba	výmalba	-	-	-

ČÍSLO MÍSTNOSTI	NÁZEV MÍSTNOSTI	PLOCHA MÍSTNOSTI	SKLADBA PODLAHY	PODLAHA	OBKLAD	STĚNY	STROP	ČISTÁ PODLAHA	ČISTÁ VÝŠKA	VÝŠKA KE KCI
S.020	schodiště	10.6 m²	P11	keramická dlažba	-	výmalba	výmalba	-3.185	-	-
S.021	výtahová šachta	2.9 m²	-	-	-	-	-	-	-	-
S.022	schodiště	10.6 m²	P11	keramická dlažba	-	výmalba	výmalba	-2.235	-	-
S.023	výtahová šachta	2.9 m²	-	-	-	-	-	-	-	-
S.024	schodiště	10.6 m²	P11	keramická dlažba	-	výmalba	výmalba	-1.735	-	-
S.025	výtahová šachta	2.9 m²	-	-	-	-	-	-	-	-
S.026	úklid	1.7 m²	P11	keramická dlažba	-	-	-	-	-	-
S.027	chodba	2.3 m²	P10	nátěr	-	výmalba	výmalba	-	-	-
S.029	garážová stání	788.1 m²	P9	nátěr / stěrka	-	-	-	proměnná	proměnná	proměnná
S.030	garážová stání	1396.6 m²	P9	nátěr / stěrka	-	-	-	proměnná	proměnná	proměnná
S.031	garážová stání	1174.4 m²	P9	nátěr / stěrka	-	-	-	proměnná	proměnná	proměnná
S.032	garážová stání	1086.8 m²	P9	nátěr / stěrka	-	-	-	proměnná	proměnná	proměnná
S.033	místnost SBD	2.6 m²	P10	nátěr	-	výmalba	výmalba	-	-	-
S.034	výměník	17.4 m²	P10	nátěr	-	výmalba	výmalba	-	-	-
S.035	chodba	4.5 m²	P10	nátěr	-	výmalba	výmalba	-	-	-

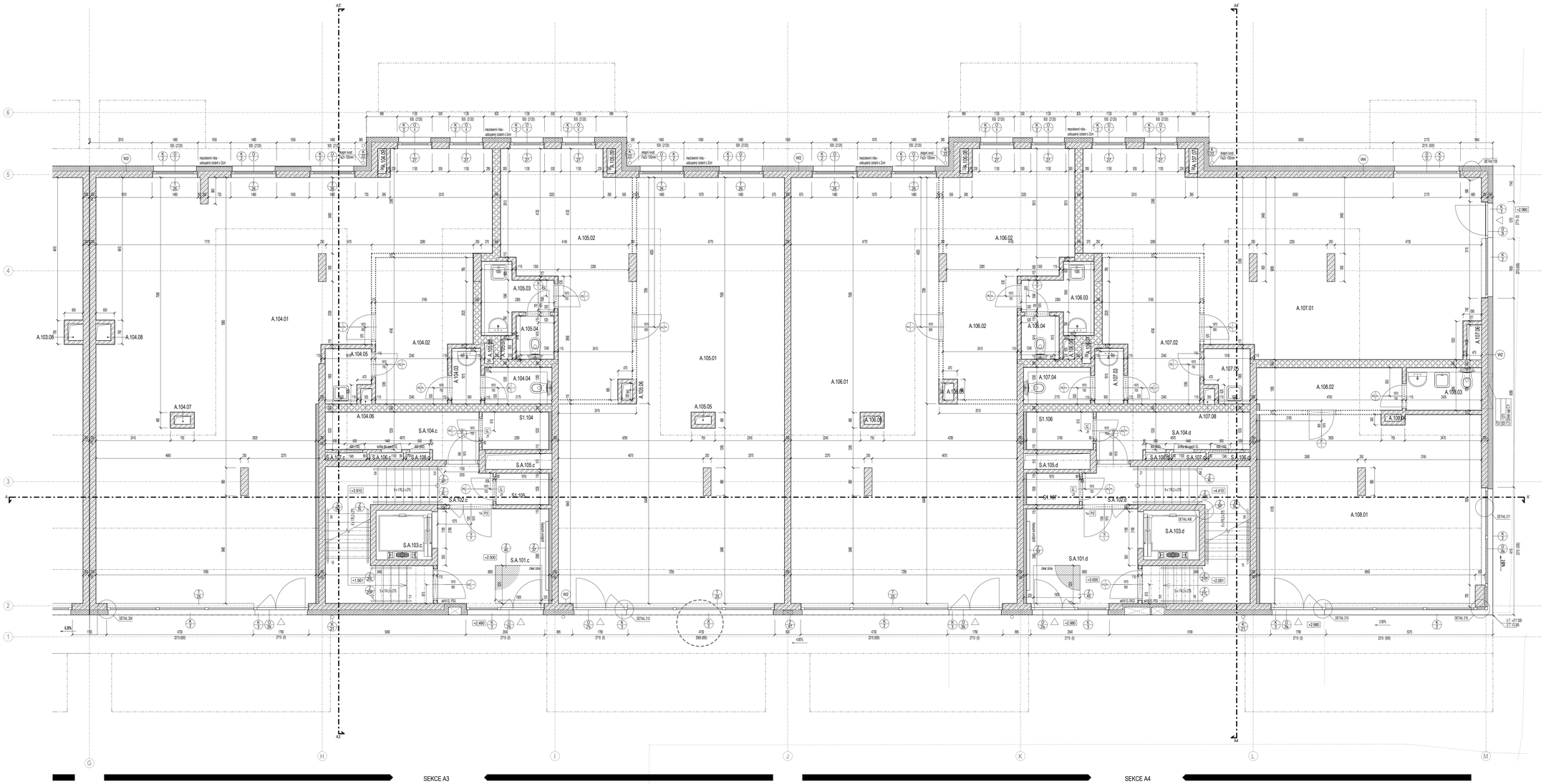

ČÍSLO MÍSTNOSTI	NÁZEV MÍSTNOSTI	PLOCHA MÍSTNOSTI	SKLADBA PODLAHY	PODLAHA	OBKLAD	STĚNY	STROP	ČISTÁ PODLAHA	ČISTÁ VÝŠKA	VÝŠKA KE KCI
A.104										
A.104.01	sklad vzorků dlaždeb	118.3 m²	P8	keramická dlažba	-	výmalba	výmalba	+2.500	3.350	3.360
A.104.02	zázemí	13.2 m²	P8	keramická dlažba	-	výmalba	výmalba	+2.500	3.350	3.360
A.104.03	předsíňka	1.6 m²	P8	keramická dlažba	ano	výmalba	výmalba	+2.500	3.120	3.130
A.104.04	wc	2.1 m²	P8	keramická dlažba	ano	výmalba	výmalba	+2.500	3.120	3.130
A.104.05	úklid	2.2 m²	P8	keramická dlažba	ano	výmalba	výmalba	+2.500	3.350	3.360
A.104.06	instalační jádro	0.2 m²	-	-	-	-	-	-	-	-
A.104.07	instalační jádro	0.1 m²	-	-	-	-	-	-	-	-
A.104.08	instalační jádro	0.3 m²	-	-	-	-	-	-	-	-
A.104.09	instalační jádro	0.2 m²	-	-	-	-	-	-	-	-
A.105										
A.105.01	sklad vzorků dlaždeb	81.2 m²	P8	keramická dlažba	-	výmalba	výmalba	+2.500	3.350	3.360
A.105.02	zázemí	25.3 m²	P8	keramická dlažba	-	výmalba	výmalba	+2.500	3.350	3.360
A.105.03	předsíňka	3.3 m²	P8	keramická dlažba	ano	výmalba	výmalba	+2.500	3.120	3.130
A.105.04	wc	1.5 m²	P8	keramická dlažba	ano	výmalba	výmalba	+2.500	3.120	3.130
A.105.05	instalační jádro	0.1 m²	-	-	-	-	-	-	-	-
A.105.06	instalační jádro	0.2 m²	-	-	-	-	-	-	-	-
A.105.07	instalační jádro	0.2 m²	-	-	-	-	-	-	-	-
A.105.08	instalační jádro	0.2 m²	-	-	-	-	-	-	-	-
A.105.09	instalační jádro	0.2 m²	-	-	-	-	-	-	-	-
A.106										
A.106.01	sklad vzorků dlaždeb	81.2 m²	P8	keramická dlažba	-	výmalba	výmalba	+3.000	3.350	3.360
A.106.02	zázemí	25.3 m²	P8	keramická dlažba	-	výmalba	výmalba	+3.000	3.350	3.360
A.106.03	předsíňka / úklid	3.3 m²	P8	keramická dlažba	ano	výmalba	výmalba	+3.000	3.120	3.130
A.106.04	wc	1.5 m²	P8	keramická dlažba	ano	výmalba	výmalba	+3.000	3.120	3.130
A.106.05	instalační jádro	0.2 m²	-	-	-	-	-	-	-	-
A.106.06	instalační jádro	0.2 m²	-	-	-	-	-	-	-	-
A.106.07	instalační jádro	0.2 m²	-	-	-	-	-	-	-	-
A.106.08	instalační jádro	0.2 m²	-	-	-	-	-	-	-	-
A.106.09	instalační jádro	0.1 m²	-	-	-	-	-	-	-	-
A.107										
A.107.01	sklad vzorků dlaždeb	63.7 m²	P8	keramická dlažba	-	výmalba	výmalba	+3.000	3.350	3.360
A.107.02	zázemí	13.2 m²	P8	keramická dlažba	-	výmalba	výmalba	+3.000	3.350	3.360
A.107.03	předsíňka	1.6 m²	P8	keramická dlažba	-	výmalba	výmalba	+3.000	3.120	3.130
A.107.04	wc	2.1 m²	P8	keramická dlažba	ano	výmalba	výmalba	+3.000	3.120	3.130
A.107.05	úklid	2.2 m²	P8	keramická dlažba	ano	výmalba	výmalba	+3.000	3.350	3.360
A.107.06	instalační jádro	0.5 m²	-	-	-	-	-	-	-	-
A.107.07	instalační jádro	0.2 m²	-	-	-	-	-	-	-	-
A.107.08	instalační jádro	0.2 m²	-	-	-	-	-	-	-	-

ČÍSLO MÍSTNOSTI	NÁZEV MÍSTNOSTI	PLOCHA MÍSTNOSTI	SKLADBA PODLAHY	PODLAHA	OBKLAD	STĚNY	STROP	ČISTÁ PODLAHA	ČISTÁ VÝŠKA	VÝŠKA KE KCI
A.108										
A.108.01	sklad vzorků dlaždeb	44.1 m²	P8	keramická dlažba	-	výmalba	výmalba	+3.000	3.350	3.360
A.108.02	zázemí	6.4 m²	P8	keramická dlažba	-	výmalba	výmalba	+3.000	3.350	3.360
A.108.03	wc / úklid	3.0 m²	P8	keramická dlažba	ano	výmalba	výmalba	+3.000	3.350	3.360
A.108.04	instalační jádro	0.1 m²	-	-	-	-	-	-	-	-
sklep/komora										
S1.104	sklepní kóje	2.6 m²	P6	keramická dlažba	-	výmalba	výmalba	+2.500	3.350	3.360
S1.105	sklepní kóje	1.7 m²	P6	keramická dlažba	-	výmalba	výmalba	+2.500	3.350	3.360
S1.106	sklepní kóje	2.6 m²	P6	keramická dlažba	-	výmalba	výmalba	+3.000	3.350	3.360
S1.107	sklepní kóje	1.7 m²	P6	keramická dlažba	-	výmalba	výmalba	+3.000	3.350	3.360
společné										
S.A.101.c	zádveří	10.9 m²	P6	keramická dlažba	-	výmalba	výmalba	+2.500	3.350	3.360
S.A.101.d	zádveří	10.9 m²	P6	keramická dlažba	-	výmalba	výmalba	+3.000	3.350	3.360
S.A.102.c	schodiště	13.7 m²	P6	keramická dlažba	-	výmalba	výmalba	+2.500	2.650	2.660
S.A.102.d	schodiště	13.7 m²	P6	keramická dlažba	-	výmalba	výmalba	+3.000	2.650	2.660
S.A.103.c	výtahová šachta	2.9 m²	-	-	-	-	-	-	-	-
S.A.103.d	výtahová šachta	2.9 m²	-	-	-	-	-	-	-	-
S.A.104.c	chodba	6.5 m²	P6	keramická dlažba	-	výmalba	výmalba	+2.500	2.650	2.660
S.A.104.d	chodba	6.5 m²	P6	keramická dlažba	-	výmalba	výmalba	+3.000	2.650	2.660
S.A.105.c	instalační jádro	1.1 m²	-	-	-	-	-	-	-	-
S.A.105.d	instalační jádro	1.1 m²	-	-	-	-	-	-	-	-
S.A.106.c	instalační jádro	0.3 m²	-	-	-	-	-	-	-	-
S.A.106.d	instalační jádro	0.3 m²	-	-	-	-	-	-	-	-
S.A.107.c	instalační jádro	0.3 m²	-	-	-	-	-	-	-	-
S.A.107.d	instalační jádro	0.3 m²	-	-	-	-	-	-	-	-
S.A.108.c	instalační jádro	0.2 m²	-	-	-	-	-	-	-	-
S.A.108.d	instalační jádro	0.2 m²	-	-	-	-	-	-	-	-

V PRODEJNÍCH A SKLADOVÝCH PROSTORÁCH JE STANDARDNĚ POVRCH PODLAHY ANHYDRIT/BET. MAZANINA BEZ POCHOZÍ VRSTVY. DLAŽBA JE POUZE V HYG.ZÁZEMÍ

KOMERCE	Čistá podlahová plocha	Plocha dle Nař. vl. č. 366/2013
A.104	137.3 m²	142.1 m²
A.105	111.3 m²	115.5 m²
A.106	111.3 m²	115.5 m²
A.107	82.8 m²	86.5 m²
A.108	53.5 m²	55.5 m²

TATO DOKUMENTACE PŘEDPOKLÁDÁ SYSTÉMOVÁ ŘEŠENÍ TYPOVÝCH DETAILŮ ZA POUŽITÍ MATERIÁLŮ DLE UVEDENÝCH REFERENČNÍCH VÝROBKŮ

KONSTRUKCE VÝZTUHEN JSOU KOTOVÁNY NA VÝROBNÍ ROZMĚRY (NA LIC ZDIVA BEZ OMÍTEK

TEPELNÝ IZOLANT KOTOVÁN JAKO KOMPLETNÍ SKLADBA VČETNĚ FINÁLNÍ POVRCHOVÉ ÚPRAVY

VŠECHNY ROZMĚRY VÝPLNÍ OTVORŮ JSOU KOTOVÁNY JAKO HRUBÉ STAVEBNÍ OTVORY

ZAŘIZOVACÍ PŘEDMĚTY A INSTALACE ZTI A VZT NESMÍ BÝT V ŽÁDNÉM PŘÍPADĚ KOTVENY DO NEZBYTNÝCH STĚN

MŘÍŽKY PROVĚTRÁNÍ NA FASÁDACH JSOU SOUČÁSTÍ DODÁVKY PROVĚTRÁNÍ

UMÍSTĚNÍ VÝVODŮ ZTI, ELEKTRO, UVT, VZT A ZAŘIZOVACÍCH PŘEDMĚTŮ VŽDY MÁ PŘEDNOST UMÍSTĚNÍ VE VÝROBCECH KONZOLOVÝCH PRVKŮ PŘED VÝVODY ARS A OSTATNÍCH PROFESÍ

POUŽITÉ MATERIÁLY V VÝROBCÍCH KONSTRUKCÍ VÝZTUHEN JSOU UVEDENY JAKO REFERENČNÍ STANDARD KVALITY VÝROBKU

PRAPRETY JSOU VYZTUŽÁNY SOUČÁSTÍ A VYZTUŽÁNÍM NOSNÝCH ČÁSTÍ KONSTRUKCE

PRAPRETY MUSÍ BÝT STAVEBNĚ PROVÁZÁNY S OKOLÍM VYZTUŽÁNÍMU KONSTRUKCÍ

PRAPRETY MUSÍ BÝT STAVEBNĚ PROVÁZÁNY S OKOLÍM VYZTUŽÁNÍMU KONSTRUKCÍ

PEVNOSTNÍ CHARAKTERISTIKY ZDIVA JSOU UVEDENY VE STATICKÉ ČÁSTI DOKUMENTACE

OBKLADY Y BYTECH
koupelny: do výšky horní hrany otvorové dveří, na celou obkladačku
samostatné wc: do výšky R.H. instalační předstěny, nebo cca 1200mm od DP, na celou obkladačku

OBKLADY VE SPOLEČNÝCH PROSTORECH
ukl. komory: společně wc: do výšky R.H. instalační předstěny, nebo cca 1200mm od DP, na celou obkladačku
kuchyňské prostory ve standardu společných prostor: dle bytové jednotky

TABULKA PŘEDLADŮ

P1 POROTHERM T 25B / TI / 25B
- pří nadstavbovém ukotení kotvi do ZB ZeMS pomocí úhelníku L 80 / 80 / 8
- pokud není výška na překlad možno nahradit zónem/ocelým prvkem

P2 PLOCHÝ PŘEDLAD POROTHERM 11.5 / 250 / 115 / 71
- ukotení na strunné ZB ocelím ve úhelník L 80 / 80 / 8, kotvi do ZB z 2 stran

P3 PLOCHÝ PŘEDLAD POROTHERM 11.5 / 250 / 115 / 71
- ukotení na strunné ZB ocelím ve úhelník L 80 / 80 / 8, kotvi do ZB z 2 stran

P4 PLOCHÝ PŘEDLAD HELUZ 17.5 / 250 / 175 / 71

P5 PLOCHÝ PŘEDLAD POROTHERM 11.5 / 250 / 115 / 71

P6 SAMONOSNÝ PŘEDLAD PORFIX 120 / 100 / 250
- pří nadstavbovém ukotení kotvi do ZB ZeMS pomocí úhelníku L 80 / 80 / 8
- pokud není výška na překlad možno nahradit zónem/ocelým prvkem

P7 SAMONOSNÝ PŘEDLAD PORFIX 100 / 100 / 250

P8 SAMONOSNÝ PŘEDLAD PORFIX 100 / 100 / 250

P9 PLOCHÝ PŘEDLAD POROTHERM 11.5 / 250 / 115 / 71

P10 ZÁPRLETÍ R12 délky 1250 mm, ukotení 100 mm na každém konci

- VÝŠKOVÉ ÚDAJENÍ PŘEDLADŮ SE ŘÍDÍ DLE VYTENOROVÁNÍCH VÝROBCE DVEŘÍ A JEJICH ČÁSTEČNÉ ROZMĚRU VÝŠKY
- ZVOLITE ÚDAJENÍ PŘEDLADU P3 / P9 VÝTVÁŘÍ NAOPRAZ S CELEBNÍ DLE KONKRETNÍHO VÝROBCE ZAVLEBNÉ
- POUŽITÉ MATERIÁLY V VÝROBCÍCH KONSTRUKCÍ PŘEDLADŮ JSOU UVEDENY JAKO REFERENČNÍ STANDARD KVALITY VÝROBKU
- U OTVORŮ BEZ VYZNAČENÉHO TYPU PŘEDLADU BUDOU DO NAOPRAZ ZAVLEBNÉ ALUDERY ZAM PROFILY tmavé (JPEB)
- PROSTUP
Prostupy do délky 250 mm lze řešit vynecháním jednotlivých zdicích prvků bez překladu.
Prostupy v síti 200-500mm možno řešit vložením ocelýcb ZeMNÉ do 1.2m do tažné spáry
Prostupy nad 500mm délky řešit systémovým překladem dle specifikace

LEGENDA MATERIÁLŮ

- POROTHERM 8
- POROTHERM 11.5
- POROTHERM 11.5 AKU
- POROTHERM 17.5
- POROTHERM 24 P+D
- POROTHERM 25 AKU DYM
- HELUZ 25
- TEPLNÉ IZOLACE / AKU PŘÍČKY / PŘÍČKY 199 - PORFIX
- TEPLNÉ IZOLACE PŘÍČKY MULTIPOR
- TEPELNÁ IZOLACE 140, 160 mm (EPS nebo min.vlna dle skladby)
- ŽELEZOBETON
- NENOSNÝ ŽELEZOBETON

JIRAN

akce / job | objekt / part

KOTI HYACINT II

SO 02 x0.000 = 214.000
Výškopisný systém: Bpv
Polohopisný systém: JTSK

místo stavby / site
ul.Soukalova, Čs.exilu, K Vltavě a areál U dubu
Praha 12 - Modřany

investor / client
YIT Stavo

Hvězdová Office Center - Budova A, Mlady Hrádkové 1091/10, 160 00 Praha 6

hlavní architekt / main architect
ing.Petr Klimpera

generální projektant / architect
JIRAN A PARTNER architekti s.r.o.

hlavní projektant / main architect
doc. ing. arch. Zdenek Jiran

Bubenská 1, 170 00 Praha 7, tel: +420 244 444 000

projektant část / designer of part
JIRAN A PARTNER architekti s.r.o.

vedoucí projektu / job architect
doc. ing. arch. Zdenek Jiran

Bubenská 1, 170 00 Praha 7, tel: +420 244 444 000

stupeň / phase
Dokumentace pro provedení stavby

část / part
ARS - Architektonicko-stavební část

NE SOUHLASÍM

razítko, podpis / seal, signature | paré / copy No.

datum / date | počet A4 / Number of A4 | měřítko / scale
06/02/15 | 16 | 1 : 50

název výkresu / drawing title | číslo výkresu / drawing No.
Půdorys 1.NP - etapa II - blok A - část B | 1028

revize | číslo - number / datum / date
B | ING_150206_DPS_ARS_A34_1028_PUD_1NP_B

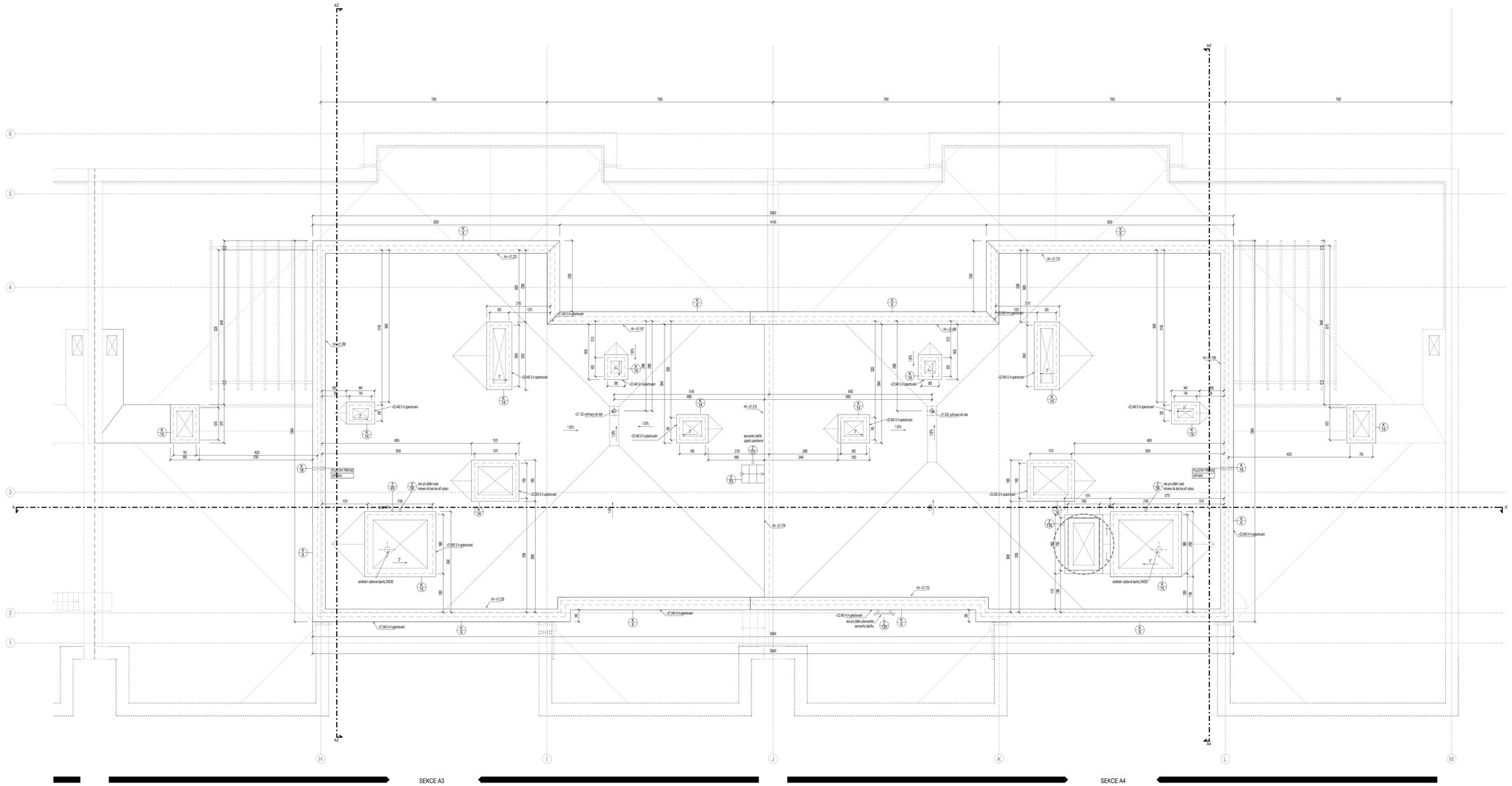

TATO DOKUMENTACE PŘEDPOKLÁDÁ SYSTÉMOVÁ ŘEŠENÍ TYPOVÝCH DETAILŮ ZA POUŽITÍ MATERIÁLŮ DLE UVEDENÝCH REFERENČNÍCH VÝROBKŮ

KONSTRUKCE VÝZTUŽEK JSOU KOTOVÁNY NA VÝROBNÍ ROZMĚRY, tj. NA LÉ ZDIVA BEZ OMÍTEK

TEPELNÝ IZOLANT KOTOVÁN JAKO KOMPLETNÍ SKLADBA VČETNĚ FINÁLNÍ POVRCHOVÉ ÚPRAVY

VŠECHNY ROZMĚRY VÝPLNÍ OTVORŮ JSOU KOTOVÁNY JAKO HRUBÉ STAVEBNÍ OTVORY

ZAŘIZOVACÍ PŘEDMĚTY A INSTALACE ZTI A VZT NESMÍ BÝT V ŽÁDNÉM PŘÍPADĚ KOTVENY DO NEZBYTNÝCH STĚN

MŘÍŽKY PROVĚTRÁVÁNÍ NA FASÁDÁCH JSOU SOUČÁSTÍ DODÁVKY PROVĚTRÁVÁNÍ

UMÍSTĚNÍ VÝVODU ZTI, ELEKTRO, UVT, VZT A ZAŘIZOVACÍCH PŘEDMĚTŮ VČETNĚ MÁ PŘEDNOST UMÍSTĚNÍ VE VÝKRESECH KONZOLYCH PRVKŮ PŘED VÝKRESY ARS A OSTATNÍCH PROFESÍ

POUŽITÉ MATERIÁLY V VÝROBCÍCH KONSTRUKCÍ VÝZTUŽEK JSOU UVEDENY JAKO REFERENČNÍ STANDARD KVALITY VÝROBKU

PARAPETY JSOU VYZDÍVÁNY SOUČÁSNĚ S VYZDÍVKAMI NOSNÝCH ČÁSTÍ KONSTRUKCE

PARAPETY MUSÍ BÝT STAVEBNĚ PROVAZÁNY S OKOLNÍ VYZDÍVANOU KONSTRUKCÍ

PENETRAČNÍ CHARAKTERISTIKY ZDIVA JSOU UVEDENY VE STATICKÉ ČÁSTI DOKUMENTACE

OBKLADY V BYTECH
koupelny: do výšky horní hrany zárubně dveří, na celou obkladačku
samostatné wc: do výšky R.H. nosáčních předstěn, nebo cca 1200mm od ŽP, na celou obkladačku

OBKLADY VE SPOLEČNÝCH PROSTORECH
úklí, komory, společné wc: do výšky R.H. nosáčních předstěn, nebo cca 1200mm od ŽP, na celou obkladačku
komerčních prostorů ve standardu společných prostor: dle bytové jednotky

TABULKA PŘEKLADŮ

P1 PORTHERM 7 (250 / 70 / 238)
při nadstandardním zatížení klení do ŽB (větší pomocí ohelníku L 80 / 80 / 8
pokud není výška na překlad možno nahradit zámečnickým prvkem
P2 PLOCHÝ PŘEKLAD PORTHERM 11.5 (700 / 115 / 71
slúžení na straně ŽB ostění na zhlaví L 80 / 80 / 8, kotvit do ŽB 2 x M8
P3 PLOCHÝ PŘEKLAD PORTHERM 11.5 (350 / 115 / 71
slúžení na straně ŽB ostění na zhlaví L 80 / 80 / 8, kotvit do ŽB 2 x M8
P4 PLOCHÝ PŘEKLAD HELUZ 17.5 (350 / 175 / 71
P5 PLOCHÝ PŘEKLAD PORTHERM 11.5 (1000 / 115 / 71
P6 SAMONOSNÝ PŘEKLAD PORFIX 1000 / 100 / 250
při nadstandardním zatížení klení do ŽB (větší pomocí ohelníku L 80 / 80 / 8
pokud není výška na překlad možno nahradit zámečnickým prvkem
P7 SAMONOSNÝ PŘEKLAD PORFIX 1800 / 100 / 250
P8 SAMONOSNÝ PŘEKLAD PORFIX 1000 / 100 / 250
P9 PLOCHÝ PŘEKLAD PORTHERM 11.5 (2000 / 115 / 71
P10 ZÁPRAŽÍ R15 délka 1000 mm, výška 1000 mm na bazéně orientě

- VÝŠKOVÉ ÚDAJENÍ PŘEKLADŮ SE ŘÍDÍ DLE VYTÉNOROVANÉHO VÝROBCE DVEŘÍ A JEJICH ČÁSTEČNÉ HLOŠENÍ / VÝŠKY
- DVOJITÉ ÚDAJENÍ PŘEKLADŮ P3 / P9 VYTVÁŘÍ MAPRAŽÍ S OZUBEM DLE KONKRÉTNÍHO VÝROBCE ZÁRUBNÍ
- POUŽITÉ MATERIÁLY VÝROBCŮ KONSTRUKCÍ PŘEKLADŮ JSOU UVEDENY JAKO REFERENČNÍ STANDARD KVALITY VÝROBKŮ
- U OTVORŮ BEZ VYNOŘENÉHO TYPU PŘEKLADU BUDOU DO MAPRAŽÍ ZÁRUBNÉ ULOŽENY ZÁKLPROFILY Knauf (PTSB)
- PROSTUPY
Prostupy do šířky 250 mm lze řešit vynecháním jednoho zdícího prvku bez překladu.
Prostupy v šíři 250-500mm možno řešit vložením ocelového U profilu do 1.5m do ložné spáry
Prostupy nad 500mm šířky řešit svislenovým překladem dle specifikace.

LEGENDA MATERIÁLŮ

- PORTHERM 8
- PORTHERM 11.5
- PORTHERM 11.5 AKU
- PORTHERM 17.5
- PORTHERM 24 PVC
- PORTHERM 25 AKU DYM
- HELUZ 25
- TEPELNÁ IZOLACE / AKU PŘÍČKY / PŘÍČKY 1PP - POROTI
- TEPELNÉ IZOLAČNÍ PŘÍČKY MULTIPOR
- TEPELNÁ IZOLACE 140, 160 mm (EPS nebo min.vlna dle skladby)
- TEPELNÁ IZOLACE XPS
- ŽELEZOBETON
- NENOSNÝ ŽELEZOBETON

akce / job

JHPA

objekt / part

KOTI HYACINT II

SO 02 a0.300 = 214,000

Výškopisný systém: Bpv
Polohopisný systém: JTSK

místo stavby / site

ul.Soukalova, Čs.exilu, K Vltavě a areál U dubu
Praha 12 - Modřany

investor / client

YIT Stavo

hlavní architekt / main architect
ing.Petr Ibrham

Hvezdárská Office Center - Bubova 4, Mlady Hradokové 109/16, 160 00 Praha 6

generální projektant / architect

JIRAN A PARTNER architekti s.r.o.

hlavní projektant / main architect
doc. Ing. arch. Zdeněk Jiran

Bubenská 1, 170 00 Praha 7, tel. +420 244 444 500

projektant části / designer of part

JIRAN A PARTNER architekti s.r.o.

vedoucí projektu / job architect
doc. Ing. arch. Zdeněk Jiran

Bubenská 1, 170 00 Praha 7, tel. +420 244 444 500

AKCE SUCHÁLENY

stupeň / phase

Dokumentace pro provedení stavby

část / part

ARS - Architektonicko-stavební část

razítko, podpis / seal, signature

paré / copy No.

datum / date
09/12/14

počet A4 / Number of A4
16

měřítko / scale
1 : 50

název výkresu / drawing title

Střecha - etapa II - blok A - část B

číslo výkresu / drawing No.
601B

revize
B

číslo / number / datum / date
ING_141209_DPS_ARS_A3M_601B_PUD_str_B

A
A1
A2
A3
B1
B2
C1
D1
D2
D3
E
E1
DETAIL 301
DETAIL 306
DETAIL 308
DETAIL 313
DETAIL 102
DETAIL 101
DETAIL 401
ATIKA +15,750
ATIKA +15,310
ATIKA +15,710
ATIKA +13,710
ŘNP +15,940
ŘNP +13,940
ŘNP +12,240
ŘNP +10,540
ŘNP +8,840
ŘNP +7,140
ŘNP +5,440
ŘNP +3,740
ŘNP +2,040
ŘNP +0,340
ŘNP -1,360
ŘNP -3,160
ŘNP -4,860
ŘNP -6,560
ŘNP -8,260
ŘNP -9,960
ŘNP -11,660
ŘNP -13,360
ŘNP -15,060
ŘNP -16,760
ŘNP -18,460
ŘNP -20,160
ŘNP -21,860
ŘNP -23,560
ŘNP -25,260
ŘNP -26,960
ŘNP -28,660
ŘNP -30,360
ŘNP -32,060
ŘNP -33,760
ŘNP -35,460
ŘNP -37,160
ŘNP -38,860
ŘNP -40,560
ŘNP -42,260
ŘNP -43,960
ŘNP -45,660
ŘNP -47,360
ŘNP -49,060
ŘNP -50,760
ŘNP -52,460
ŘNP

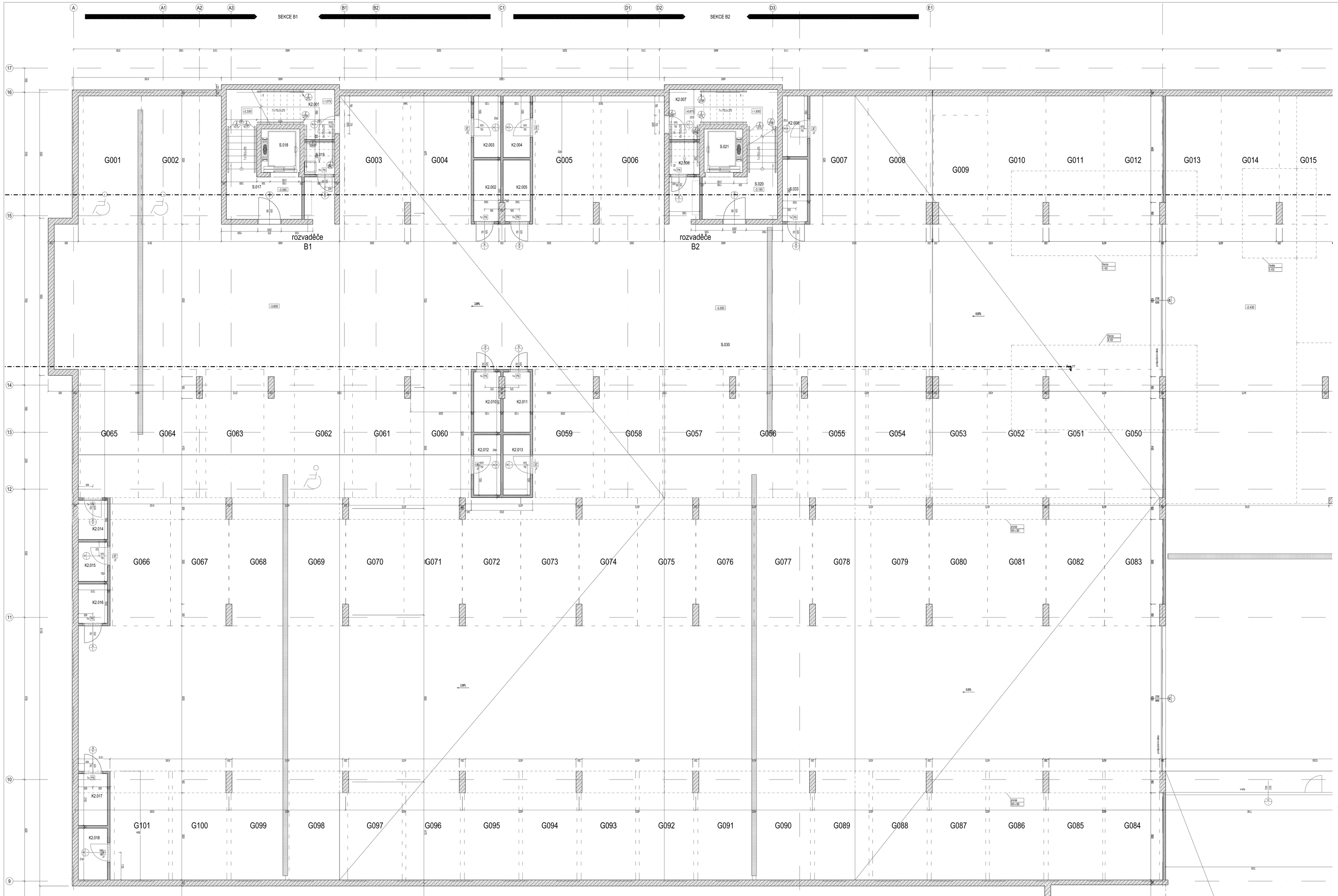

TATO DOKUMENTACE PŘEDPOKLÁDÁ SYSTÉMOVÁ ŘEŠENÍ TYPOVÝCH DETAILŮ A POUŽITÍ MATERIÁLŮ DLE UVEDENÝCH REFERENČNÍCH VÝROBCŮ

KONSTRUKCE VYZDÍVEK JSOU KOTOVÁNY NA VÝROBNÍ ROZMĚRY S NA JÚC ZDIVA BEZ OMÍTKY.

TEPELNÝ IZOLANT KOTOVÁN JAKO KOMPLETNÍ SKLADBA VČETNĚ FINÁLNÍ POVRCHOVÉ ÚPRAVY

VŠECHNY ROZMĚRY V PLÁNU ZDIVA JSOU KOTOVÁNY JAKO HRUBÉ STAVEBNÍ OTVORY

POUŽITÉ MATERIÁLY V FORBĚ KONSTRUKCÍ VYZDÍVEK JSOU UVEDENY JAKO REFERENČNÍ STANDARD KVALITY VÝROBKU

PARAPETY JSOU VYZDÍVKY SOUČÁSTÍ KONSTRUKCE

PEVNOSTNÍ CHARAKTERISTIKY ZDIVA JSOU UVEDENY VE STATICKÉ ČÁSTI DOKUMENTACE

OBKLADY V BYTECH:
koupelny: do výšky horní hrany zárubně dveří, na celou dálkovou/výšku
samostatné wc: do výšky KVL instalační předstěny, nebo cca 1200mm od ČP, na celou dálkovou/výšku

OBKLADY VE SPOLEČNÝCH PROSTORECH:
JÁ, kermety: vyjádřené wc do výšky KVL instalační předstěny, nebo cca 1200mm od ČP, na celou dálkovou/výšku
kermetových prostory ve standardu spálkových prostor: dle typové jednotky

TABULKA PŘEKLADŮ

P1 POROTHERM 11.5DO / 15 / 238
pří nestatickém otvoru kolmé do ZB 2x68 pomocí úhelníku L 80 / 80 / 8
pokud není výška na překlad možno nahradit zateráškovým prvkem
P2 PLOCHÝ PŘEKLAD POROTHERM 11.5 150 / 115 / 71
otvor na stavě ZB otvor na úhelník L 80 / 80 / 8 kotvit do ZB 2 x M8
P3 PLOCHÝ PŘEKLAD POROTHERM 11.5 250 / 115 / 71
otvor na stavě ZB otvor na úhelník L 80 / 80 / 8 kotvit do ZB 2 x M8
P4 PLOCHÝ PŘEKLAD KELLER 17.5 125D / 115 / 71
P5 PLOCHÝ PŘEKLAD POROTHERM 11.5 150D / 115 / 71
P6 SAMONOSNÝ PŘEKLAD PORFIX 1200 / 150 / 250
pří nestatickém otvoru kolmé do ZB 2x68 pomocí úhelníku L 80 / 80 / 8
pokud není výška na překlad možno nahradit zateráškovým prvkem
P7 SAMONOSNÝ PŘEKLAD PORFIX 1800 / 150 / 250
P8 SAMONOSNÝ PŘEKLAD PORFIX 1500 / 150 / 250
P9 PLOCHÝ PŘEKLAD POROTHERM 11.5 2000 / 115 / 71
P10 ZA PŘÍČKU ABLOC 100 min. otvor 100 min na kotvě úhelník

- VÝŠKOVÉ ÚKAZATEL PŘEKLADŮ JE BEZ ZÁLEŽITOSTI KONKRÉTNÍHO VÝROBCE OVĚŘA JEJICH ZÁSTAVNÍ ROZMĚRU I VÝŠKY !
- ZVOLENÉ ÚKAZATEL PŘEKLADU P3 / P9 V TYTÁŘE NAOPRAZÍ S OZUBEM DLE KONKRÉTNÍHO VÝROBCE ZÁRUBNÍ
- POUŽITÉ MATERIÁLY V FORBĚ KONSTRUKCÍ PŘEKLADŮ JSOU UVEDENY JAKO REFERENČNÍ STANDARD KVALITY VÝROBKU
- U OTVORŮ BEZ VYZNAČENÉHO TYPU PŘEKLADU BUDOU DO NAOPRAZÍ ZÁRUBNÍ ULOŽENY ZÁKLADNÍ PROFILY JPE80
- PROSTUPY
Prostupy do tělesa ZDD mw Bp řešit výrezovými jednotky cdz/cihy prvky bez překladu.
Prostupy v kR 250-500mm nezbvu řešit vložením vložuje ZeORB ø 1.5m do tažné spáry
Prostupy nad 500mm tělesa řešit systémovým překladem dle specifikace.

LEGENDA MATERIÁLŮ

- POROTHERM 8
- POROTHERM 11.5
- POROTHERM 11.5 AKU
- POROTHERM 17.5
- POROTHERM 24 P+D
- POROTHERM 25 AKU STI
- HEILIZ 25
- TEPELNĚ IZOLAČNÍ (AKU PŘEDSTĚNY / PRŮČEV SPP - PORFIX; cdny skápka bílý nátěr; volná prostory vrstka
- TEPELNĚ IZOLAČNÍ PŘEZBINY VILLTEPOR
- TEPELNĚ IZOLACE XPS 140, 160 mm (SPS nato nk ruts dle skladby)
- TEPELNĚ IZOLACE XPS
- ŽELEZOBETON
- NOSNÝ OCELOVÝ ÚZ/ZÁMK/ LYN

Po kompletní kontrole projektové dokumentace:
Předmětem celé revize není technická způsobilost stavby !
Datum: 10.9.2015
Podpis: Petr Hlávacek

Předmětem celé revize není technická způsobilost stavby !
Zadáme individuální body

VYTISK
Datum: 10.9.2015
Podpis: Petr Hlávacek

akce / job: objekt / part:

KOTI HYACINT

SO 02 a/0.000 = 214.000

Výškový systém: Bpv
Polohopisný systém: JTSK

místo stavby / site:
ul.Sochařova, Čukrák, K Vltavě a ul.U dubu
Praha 12 - Modřany

investor / client:
VIT Štěpán

hlavní architekt / main architect
ing.Petr Hlávacek

Headquarter Office Center - Bucharova 4, Mladý Hradčovice 1267/16, 100 00 Praha 6

generál projektant / architect:
JIRAN A PARTNER architekti s.r.o.

hlavní architekt / main architect
doc. Ing. arch. Zdeněk Jiran

vedoucí projektu / job architect
doc. Ing. arch. Zdeněk Jiran

Bucharova 1, 170 00 Praha 7, tel. +420 244 444 500

projektant část / designer of part:
JIRAN A PARTNER architekti s.r.o.

Bucharova 1, 170 00 Praha 7, tel. +420 244 444 500

stupeň / phase:
Dokumentace pro provedení stavby

část / part:
ARS - Architektonicko-stavební část

razítko, podpis / seal, signature

paré / copy No.

datum / date: 3108/15

podíl M / Number of M: 10

měřítko / scale: 1 : 50

název výkresu / drawing title:
Půdorys 1.PP - etapa II - blok B

číslo výkresu / drawing No.
101C

revize
B

číslo / number / datum / date:
ING_150831_DPS_ARS_B_101C_PUD_1PP_B

ČÍSLO MÍSTNOSTI	NÁZEV MÍSTNOSTI	PLOCHA MÍSTNOSTI	SKLADBA PODLAHY	PODLAHA	OBKLAD	STĚNY	STROP	ČISTÁ PODLAHA	ČISTÁ VÝŠKA	VÝŠKA KE KCI
sklep/komora										
K1.001	komora	1.7 m²	P10	nátěr	-	výmalba	výmalba	-	-	-
K2.001	komora	4.5 m²	P10	nátěr	-	výmalba	výmalba	-	-	-
K2.002	komora	2.8 m²	P10	nátěr	-	výmalba	výmalba	-	-	-
K2.003	komora	2.8 m²	P10	nátěr	-	výmalba	výmalba	-	-	-
K2.004	komora	2.8 m²	P10	nátěr	-	výmalba	výmalba	-	-	-
K2.005	komora	2.8 m²	P10	nátěr	-	výmalba	výmalba	-	-	-
K2.006	komora	1.7 m²	P10	nátěr	-	výmalba	výmalba	-	-	-
K2.007	komora	4.8 m²	P10	nátěr	-	výmalba	výmalba	-	-	-
K2.008	komora	2.6 m²	P10	nátěr	-	výmalba	výmalba	-	-	-
K2.010	komora	2.8 m²	P10	nátěr	-	výmalba	výmalba	-	-	-
K2.011	komora	2.8 m²	P10	nátěr	-	výmalba	výmalba	-	-	-
K2.012	komora	2.8 m²	P10	nátěr	-	výmalba	výmalba	-	-	-
K2.013	komora	2.8 m²	P10	nátěr	-	výmalba	výmalba	-	-	-

ČÍSLO MÍSTNOSTI	NÁZEV MÍSTNOSTI	PLOCHA MÍSTNOSTI	SKLADBA PODLAHY	PODLAHA	OBKLAD	STĚNY	STROP	ČISTÁ PODLAHA	ČISTÁ VÝŠKA	VÝŠKA KE KCI
K2.014	komora	1.9 m²	P10	nátěr	-	výmalba	výmalba	-	-	-
K2.015	komora	2.0 m²	P10	nátěr	-	výmalba	výmalba	-	-	-
K2.016	komora	2.0 m²	P10	nátěr	-	výmalba	výmalba	-	-	-
K2.017	komora	2.6 m²	P10	nátěr	-	výmalba	výmalba	-	-	-
K2.018	komora	2.6 m²	P10	nátěr	-	výmalba	výmalba	-	-	-
K3.001	komora	1.7 m²	P10	nátěr	-	výmalba	výmalba	-	-	-
K3.002	komora	4.8 m²	P10	nátěr	-	výmalba	výmalba	-	-	-
K3.003	komora	2.8 m²	P10	nátěr	-	výmalba	výmalba	-	-	-
K3.004	komora	2.8 m²	P10	nátěr	-	výmalba	výmalba	-	-	-
K3.005	sklep	1.4 m²	P10	nátěr	-	výmalba	výmalba	-	-	-
K3.006	komora	2.8 m²	P10	nátěr	-	výmalba	výmalba	-	-	-
K3.007	komora	4.8 m²	P10	nátěr	-	výmalba	výmalba	-	-	-
K3.008	komora	2.8 m²	P10	nátěr	-	výmalba	výmalba	-	-	-
K3.009	komora	2.8 m²	P10	nátěr	-	výmalba	výmalba	-	-	-

ČÍSLO MÍSTNOSTI	NÁZEV MÍSTNOSTI	PLOCHA MÍSTNOSTI	SKLADBA PODLAHY	PODLAHA	OBKLAD	STĚNY	STROP	ČISTÁ PODLAHA	ČISTÁ VÝŠKA	VÝŠKA KE KCI
K3.010	komora	2.8 m²	P10	nátěr	-	výmalba	výmalba	-	-	-
K3.011	komora	2.8 m²	P10	nátěr	-	výmalba	výmalba	-	-	-
S.001	sklep	1.1 m²	P10	nátěr	-	výmalba	výmalba	-	-	-
S.002	sklep	2.5 m²	P10	nátěr	-	výmalba	výmalba	-	-	-
S.003	sklep	1.4 m²	P10	nátěr	-	výmalba	výmalba	-	-	-
S.004	sklep	1.4 m²	P10	nátěr	-	výmalba	výmalba	-	-	-
S.005	sklep	1.4 m²	P10	nátěr	-	výmalba	výmalba	-	-	-
společné										
S.001	schodiště	14.6 m²	P11	keramická dlažba	-	výmalba	výmalba	-2.485	-	-
S.002	výtahová šachta	2.9 m²	-	-	-	-	-	-	-	-
S.003	kočárkárna	9.6 m²	P10	nátěr	-	výmalba	výmalba	-	-	-
S.004	uklid/plyn/voměr	5.2 m²	P11	keramická dlažba	ano	výmalba	výmalba	-	-	-
S.005	schodiště	14.6 m²	P11	keramická dlažba	-	výmalba	výmalba	-1.885	-	-
S.006	výtahová šachta	2.9 m²	-	-	-	-	-	-	-	-

ČÍSLO MÍSTNOSTI	NÁZEV MÍSTNOSTI	PLOCHA MÍSTNOSTI	SKLADBA PODLAHY	PODLAHA	OBKLAD	STĚNY	STROP	ČISTÁ PODLAHA	ČISTÁ VÝŠKA	VÝŠKA KE KCI
S.007	místnost pro kuši	5.2 m²	P10	nátěr	-	výmalba	výmalba	-	-	-
S.008	kočárkárna	9.6 m²	P10	nátěr	-	výmalba	výmalba	-	-	-
S.009	schodiště	14.6 m²	P11	keramická dlažba	-	výmalba	výmalba	-1.445	-	-
S.010	výtahová šachta	2.9 m²	-	-	-	-	-	-	-	-
S.011	místnost pro operátora	5.2 m²	P10	nátěr	-	výmalba	výmalba	-	-	-
S.012	kočárkárna	5.3 m²	P10	nátěr	-	-	-	-	-	-
S.013	schodiště	14.6 m²	P10	keramická dlažba	-	výmalba	výmalba	-0.635	-	-
S.014	výtahová šachta	2.9 m²	-	-	-	-	-	-	-	-
S.015	UPS	10.0 m²	P10	nátěr	-	-	-	-	-	-
S.016	kočárkárna	4.7 m²	P10	nátěr	-	-	-	-	-	-
S.017	schodiště	10.6 m²	P11	keramická dlažba	-	výmalba	výmalba	-3.585	-	-
S.018	výtahová šachta	2.9 m²	-	-	-	-	-	-	-	-
S.019	úklid	1.9 m²	P10	keramická dlažba	ano	výmalba	výmalba	-	-	-

ČÍSLO MÍSTNOSTI	NÁZEV MÍSTNOSTI	PLOCHA MÍSTNOSTI	SKLADBA PODLAHY	PODLAHA	OBKLAD	STĚNY	STROP	ČISTÁ PODLAHA	ČISTÁ VÝŠKA	VÝŠKA KE KCI
S.020	schodiště	10.6 m²	P11	keramická dlažba	-	výmalba	výmalba	-3.185	-	-
S.021	výtahová šachta	2.9 m²	-	-	-	-	-	-	-	-
S.022	schodiště	10.6 m²	P11	keramická dlažba	-	výmalba	výmalba	-2.235	-	-
S.023	výtahová šachta	2.9 m²	-	-	-	-	-	-	-	-
S.024	schodiště	10.6 m²	P11	keramická dlažba	-	výmalba	výmalba	-1.735	-	-
S.025	výtahová šachta	2.9 m²	-	-	-	-	-	-	-	-
S.026	úklid	1.7 m²	P11	keramická dlažba	-	-	-	-	-	-
S.027	chodba	2.3 m²	P10	nátěr	-	výmalba	výmalba	-	-	-
S.029	garážová stání	788.1 m²	P9	nátěr / stěrka	-	-	-	proměnná	proměnná	proměnná
S.030	garážová stání	1356.6 m²	P9	nátěr / stěrka	-	-	-	proměnná	proměnná	proměnná
S.031	garážová stání	1174.4 m²	P9	nátěr / stěrka	-	-	-	proměnná	proměnná	proměnná
S.032	garážová stání	1086.8 m²	P9	nátěr / stěrka	-	-	-	proměnná	proměnná	proměnná
S.033	místnost SBD	2.6 m²	P10	nátěr	-	-	-	-	-	-
S.034	výměník	17.4 m²	P10	nátěr	-	výmalba	výmalba	-	-	-
S.035	chodba	4.5 m²	P10	nátěr	-	výmalba	výmalba	-	-	-

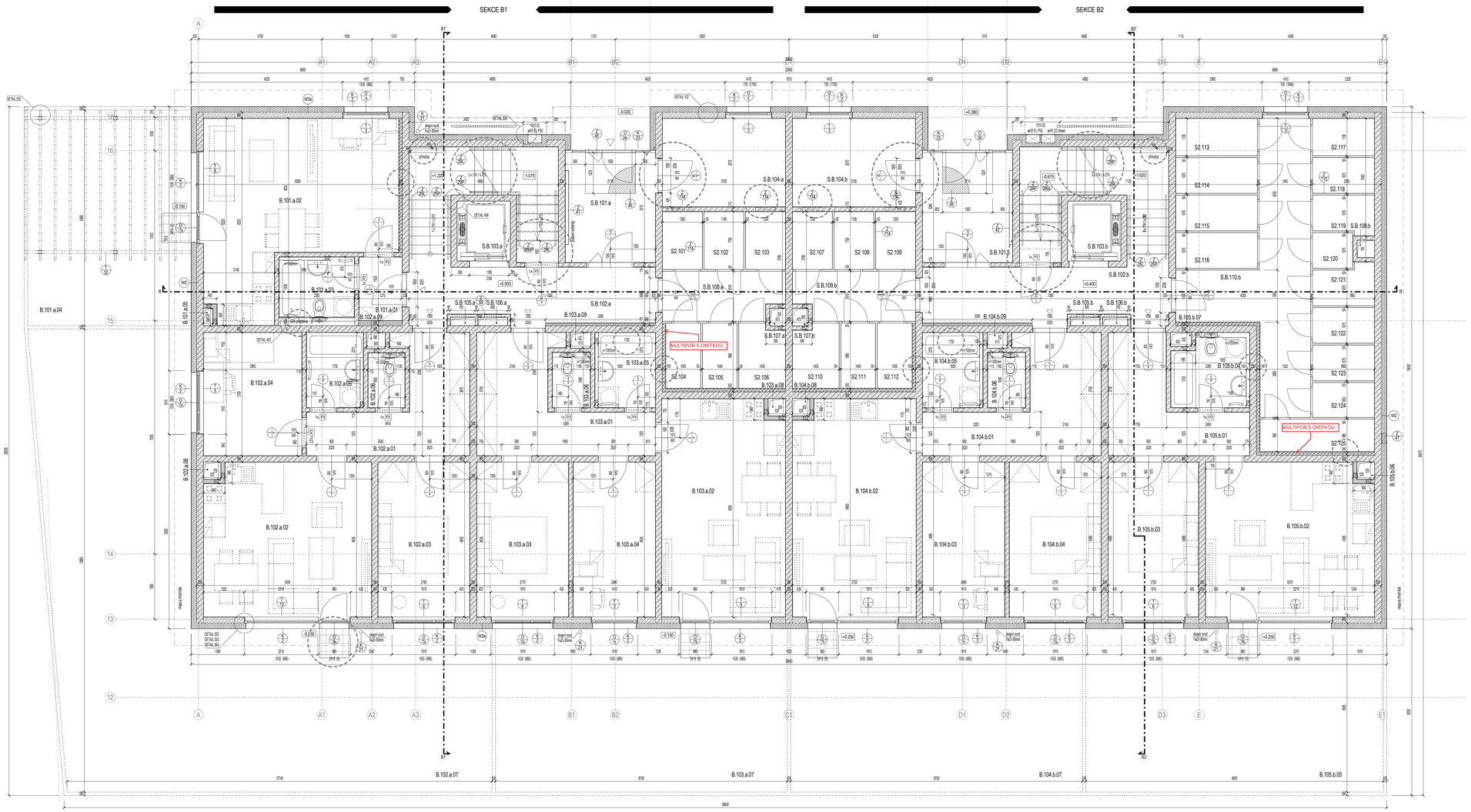

TATO DOKUMENTACE PŘEDPOKLÁDÁ SYSTÉMOVÁ ŘEŠENÍ TYPOVÝCH DETAILŮ ZA POUŽITÍ MATERIÁLŮ DLE UVEDENÝCH REFERENČNÍCH VÝROBKŮ

KONSTRUKCE VÝZTUHEN JSOU KOTOVÁNY NA VÝROBNÍ ROZMĚRY, NA LIC ZDIVA BEZ OMÍTEK

TEPELNÝ IZOLANT KOTOVÁN JAKO KOMPLETNÍ SKLADBA VČETNĚ FINÁLNÍ POVRCHOVÉ ÚPRAVY

VŠECHNY ROZMĚRY VÝPLNÍ OTVORŮ JSOU KOTOVÁNY JAKO HRUBÉ STAVEBNÍ OTVORY

ZÁŘEZNÁCI PŘEDMĚTY A INSTALACE ZTI A VZT NESMÍ BÝT V ŠÍŘENÍ PŘÍPADNÉ KOTVENÝ DO NEZBYTNÝCH STĚN

MŘÍŽKY PROVĚTRÁNÍ NA FASÁDACH JSOU SOUČÁSTÍ DODÁVKY PROVĚTRÁNÍ

UMÍSTĚNÍ PŘÍVODŮ ZTI, ELEKTRO, VHT, VZT A ZÁŘEZNÁCH PŘEDMĚTŮ VŽDY MÁ PŘEDNOST UMÍSTĚNÍ VÝZTUHEK! KONZOLY PRO PŘÍVOD PŘÍPOJ VYNESEJ ARS A DETAILNÍCH PŘÍPOJŮ

POUŽITÉ MATERIÁLY A VÝROBKY, KONSTRUKCE VÝZTUHEN JSOU UVEDENY JAKO REFERENČNÍ STANDARD KVALITY VÝROBKU

PARAPETY JSOU VYZTUŽANÝ SOUČÁSTÍ KONSTRUKCE

PARAPETY MUSÍ BÝT STAVEBNĚ PROVAZÁNY S OKOLNÍ VÝZTUŽNOU KONSTRUKCÍ

PEVNOSTNÍ CHARAKTERISTIKY ZDIVA JSOU UVEDENY VE STATICKÉ ČÁSTI DOKUMENTACE

OBKLADY V SPRCHÁCH
kompletní do výšky horní hrany zárubně dveří, na celou obkladačku
samostatné wc: do výšky 1m, instalační předstěny, nebo cca 1250mm od ZP, na celou obkladačku

DO V. 1 ŘADA NAD H.H. PŘEDSTĚNY

OBKLADY VE SPOLEČNÝCH PROSTORECH
ukl. komory, spodníčky wc: do výšky 1m, instalační předstěny, nebo cca 1250mm od ZP, na celou obkladačku
kuchyňské prostory ve standardu spodníčkých prostor: dle bytové jednotky

TABULKA PŘEKLADŮ

P1 POROTHERM 7 CSD / 70 / 238
při nadstandardním založení kotvit do ZB (detail pomocí ohelníku L 80 / 80 / 8
překlad není výška na překlad možno nahradit zateráckým prvkem
P2 PLOCHÝ PŘEKLAD POROTHERM 11.5 TCSI / 115 / 71
založení na zdivem ZB (kotvit na ohelník L 80 / 80 / 8, kotvit do ZB 2 x M8
P3 PLOCHÝ PŘEKLAD POROTHERM 11.5 TCSI / 115 / 71
založení na zdivem ZB (kotvit na ohelník L 80 / 80 / 8, kotvit do ZB 2 x M8
P4 PLOCHÝ PŘEKLAD HELUZ 17.5 TCSI / 175 / 71
P5 PLOCHÝ PŘEKLAD POROTHERM 11.5 TBSI / 115 / 71
P6 SANDWICHOVÝ PŘEKLAD PORFIX 125S / 150 / 250
při nadstandardním založení kotvit do ZB (detail pomocí ohelníku L 80 / 80 / 8
překlad není výška na překlad možno nahradit zateráckým prvkem
P7 SANDWICHOVÝ PŘEKLAD PORFIX 165S / 150 / 250
P8 SANDWICHOVÝ PŘEKLAD PORFIX 165S / 150 / 250
P9 PLOCHÝ PŘEKLAD POROTHERM 11.5 TBSI / 115 / 71
P10 2xPRZT R10 délka 1500 mm, založení 150 mm na každém konci

- VÝŠKOVÉ ÚSAZNÍ PŘEKLADŮ JE ŘEŠENO ZJV VÝTOČNOVÝMI/HOLÝMI VÝROBCE DVEŘÍ A JEJICH ČÍSTÉHO ROZMĚRU / VÝŠKY
- DOLUŤÉ ÚSAZNÍ PŘEKLADŮ PO PŘ VYTVÁŘÍ NAOPRAŽÍ S DZUBÁNÍ ZLÍ KONKRÉTNÍHO VÝROBCE ZÁRUBNĚ
- POUŽITÉ MATERIÁLY/VÝROBCE/KONSTRUKCE PŘEKLADŮ JSOU UVEDENY JAKO REFERENČNÍ STANDARD KVALITY VÝROBKU
- U OTVORŮ BEZ VÝŠKOVÉHO TYPU PŘEKLADU BUDOU DO NAOPRAŽÍ ZÁRUBNĚ ULOŽENY ZÁR PROFIL V/nap/ (PEBS)
- PŘEDPISY
Prostupy do šířky 250 mm lze řešit severačkami jednotlivých otvorů pomocí bez překladu.
Prostupy v síti 250-500mm mohou řešit ocelovou ocelovou ZuPRB & 1,0m do ocelové spáry.
Prostupy nad 500mm šířky řešit systémovým překladem dle specifikace.

LEGENDA MATERIÁLŮ

- POROTHERM 8
- POROTHERM 11.5
- POROTHERM 11.5 AKU
- POROTHERM 17.5
- POROTHERM 30 P+D
- POROTHERM 30 AKU STM
- HELUZ 30
- TEPELNÉ IZOLACE / AKU PŘÍČKY / PŘÍČKY 19P - POROTI
- TEPELNÉ IZOLACE PŘÍČKY MULTIPOR
- TEPELNÁ IZOLACE 140, 160 mm (EPS nebo min.vlna dle skladby)
- TEPELNÁ IZOLACE XPS
- ŽELEZOBETON
- HEKONRY ŽELEZOBETON

akce / job: JIRAN
objekt / part:

KOTI HYACINT II

SO 02 x0,000 = 214,000
Výškopisný systém: Bpv
Polohopisný systém: JTSK

místo stavby / site
ul.Soukalova, Čs.exilu, K Vltavě a areál U dubu
Praha 12 - Modřany

investor / client: YIT Stavo
hlavní architekt / main architect: Ing.Petr Altmann

HostDerest Office Center - Budova A, Mlady Hrádkové 1091/16, 160 00 Praha 6

generální projektant / architect: JIRAN A PARTNER architekti s.r.o.
hlavní architekt / main architect: doc.Ing. arch. Zdeněk Jiran

Bubenská 1, 170 00 Praha 7, tel: +420 244 444 500

projektant část / designer of part: JIRAN A PARTNER architekti s.r.o.
vedoucí projektu / job architect: doc. Ing. arch. Zdeněk Jiran

Bubenská 1, 170 00 Praha 7, tel: +420 244 444 500

stupeň / phase: Dokumentace pro provedení stavby

část / part: ARS - Architektonicko-stavební část

NEPLATNÉ - ZRUŠENO VÁLENÍ

razítko, podpis / seal, signature
paré / copy No.
datum / date: 09/12/14
počet A4 / Number of A4: 16
měřítko / scale: 1 : 50
název výkresu / drawing title: Půdorys 1.NP - etapa II - blok B
číslo výkresu / drawing No.: 103
verze: A
číslo / number / datum / date: ING_141209_DPS_ARS_B_103_PUD_1NP_A

ČÍSLO MÍSTNOSTI	NÁZEV MÍSTNOSTI	PLOCHA MÍSTNOSTI	SKLADBA PODLAHY	PODLAHA	OBKLAD	STĚNY	STROP	ČISTÁ PODLAHA	ČISTÁ VÝŠKA	VÝŠKA KE KCI
B.101										
B.101.a.01	předsíň	2.7 m²	P4	keramická dlažba	-	výmalba	výmalba	+0.000	2.650	2.660
B.101.a.02	obývací pokoj + KK	28.0 m²	P2	laminátová plovoucí podlaha	-	výmalba	výmalba	+0.000	2.650	2.660
B.101.a.03	koupelna + wc	3.9 m²	P4	keramická dlažba	ano	výmalba	výmalba	+0.000	2.650	2.660
B.101.a.04	předzahrádka	31.8 m²	-	betonová dlažba / trávník	-	-	-	-	-	-
B.101.a.05	instalační jádro	0.1 m²	-	-	-	-	-	-	-	-
B.102										
B.102.a.01	předsíň	11.6 m²	P4	keramická dlažba	-	výmalba	výmalba	+0.000	2.650	2.660
B.102.a.02	obývací pokoj + KK	23.1 m²	P2	laminátová plovoucí podlaha	-	výmalba	výmalba	+0.000	2.650	2.660
B.102.a.03	ložnice	12.8 m²	P2	laminátová plovoucí podlaha	-	výmalba	výmalba	+0.000	2.650	2.660
B.102.a.04	ložnice	10.9 m²	P2	laminátová plovoucí podlaha	-	výmalba	výmalba	+0.000	2.650	2.660
B.102.a.05	koupelna	3.7 m²	P4	keramická dlažba	ano	výmalba	výmalba	+0.000	2.650	2.660
B.102.a.06	wc	1.6 m²	P4	keramická dlažba	ano	výmalba	výmalba	+0.000	2.650	2.660
B.102.a.07	předzahrádka	104.2 m²	-	betonová dlažba / trávník	-	-	-	-	-	-
B.102.a.08	instalační jádro	0.3 m²	-	-	-	-	-	-	-	-
B.102.a.09	instalační jádro	0.3 m²	-	-	-	-	-	-	-	-
B.103										
B.103.a.01	předsíň	13.0 m²	P4	keramická dlažba	-	výmalba	výmalba	+0.000	2.650	2.660
B.103.a.02	obývací pokoj + KK	23.9 m²	P2	laminátová plovoucí podlaha	-	výmalba	výmalba	+0.000	2.650	2.660
B.103.a.03	ložnice	12.8 m²	P2	laminátová plovoucí podlaha	-	výmalba	výmalba	+0.000	2.650	2.660
B.103.a.04	ložnice	11.4 m²	P2	laminátová plovoucí podlaha	-	výmalba	výmalba	+0.000	2.650	2.660
B.103.a.05	koupelna	3.8 m²	P4	keramická dlažba	ano	výmalba	výmalba	+0.000	2.650	2.660
B.103.a.06	wc	1.7 m²	P4	keramická dlažba	ano	výmalba	výmalba	+0.000	2.650	2.660
B.103.a.07	předzahrádka	43.0 m²	-	betonová dlažba / trávník	-	-	-	-	-	-
B.103.a.08	instalační jádro	0.3 m²	-	-	-	-	-	-	-	-
B.103.a.09	instalační jádro	0.3 m²	-	-	-	-	-	-	-	-
B.104										
B.104.b.01	předsíň	13.0 m²	P4	keramická dlažba	-	výmalba	výmalba	+0.400	2.650	2.660
B.104.b.02	obývací pokoj + KK	23.9 m²	P2	laminátová plovoucí podlaha	-	výmalba	výmalba	+0.400	2.650	2.660
B.104.b.03	ložnice	11.4 m²	P2	laminátová plovoucí podlaha	-	výmalba	výmalba	+0.400	2.650	2.660
B.104.b.04	ložnice	12.8 m²	P2	laminátová plovoucí podlaha	-	výmalba	výmalba	+0.400	2.650	2.660
B.104.b.05	koupelna	3.9 m²	P4	keramická dlažba	ano	výmalba	výmalba	+0.400	2.650	2.660
B.104.b.06	wc	1.7 m²	P4	keramická dlažba	ano	výmalba	výmalba	+0.400	2.650	2.660
B.104.b.07	předzahrádka	43.0 m²	-	betonová dlažba / trávník	-	-	-	-	-	-
B.104.b.08	instalační jádro	0.3 m²	-	-	-	-	-	-	-	-
B.104.b.09	instalační jádro	0.3 m²	-	-	-	-	-	-	-	-

ČÍSLO MÍSTNOSTI	NÁZEV MÍSTNOSTI	PLOCHA MÍSTNOSTI	SKLADBA PODLAHY	PODLAHA	OBKLAD	STĚNY	STROP	ČISTÁ PODLAHA	ČISTÁ VÝŠKA	VÝŠKA KE KCI
B.105										
B.105.b.01	předsíň	10.1 m²	P4	keramická dlažba	-	výmalba	výmalba	+0.400	2.650	2.660
B.105.b.02	obývací pokoj + KK	23.2 m²	P2	laminátová plovoucí podlaha	-	výmalba	výmalba	+0.400	2.650	2.660
B.105.b.03	ložnice	12.6 m²	P2	laminátová plovoucí podlaha	-	výmalba	výmalba	+0.400	2.650	2.660
B.105.b.04	koupelna + wc	4.4 m²	P4	keramická dlažba	ano	výmalba	výmalba	+0.400	2.650	2.660
B.105.b.05	předzahrádka	43.8 m²	-	betonová dlažba / trávník	-	-	-	-	-	-
B.105.b.06	instalační jádro	0.3 m²	-	-	-	-	-	-	-	-
B.105.b.07	instalační jádro	0.3 m²	-	-	-	-	-	-	-	-
sklep/komora										
S2.101	sklep	2.1 m²	P6	keramická dlažba	-	výmalba	výmalba	+0.000	2.650	2.555
S2.102	sklep	2.1 m²	P6	keramická dlažba	-	výmalba	výmalba	+0.000	2.650	2.555
S2.103	sklep	2.1 m²	P6	keramická dlažba	-	výmalba	výmalba	+0.000	2.650	2.555
S2.104	sklep	2.1 m²	P6	keramická dlažba	-	výmalba	výmalba	+0.000	2.650	2.555
S2.105	sklep	2.1 m²	P6	keramická dlažba	-	výmalba	výmalba	+0.000	2.650	2.555
S2.106	sklep	2.6 m²	P6	keramická dlažba	-	výmalba	výmalba	+0.000	2.650	2.555
S2.107	sklep	2.1 m²	P6	keramická dlažba	-	výmalba	výmalba	+0.400	2.650	2.555
S2.108	sklep	2.1 m²	P6	keramická dlažba	-	výmalba	výmalba	+0.400	2.650	2.555
S2.109	sklep	2.1 m²	P6	keramická dlažba	-	výmalba	výmalba	+0.400	2.650	2.555
S2.110	sklep	2.6 m²	P6	keramická dlažba	-	výmalba	výmalba	+0.400	2.650	2.555
S2.111	sklep	2.1 m²	P6	keramická dlažba	-	výmalba	výmalba	+0.400	2.650	2.555
S2.112	sklep	2.1 m²	P6	keramická dlažba	-	výmalba	výmalba	+0.400	2.650	2.555
S2.113	sklep	2.6 m²	P6	keramická dlažba	-	výmalba	výmalba	+0.400	2.650	2.555
S2.114	sklep	2.6 m²	P6	keramická dlažba	-	výmalba	výmalba	+0.400	2.650	2.555
S2.115	sklep	2.6 m²	P6	keramická dlažba	-	výmalba	výmalba	+0.400	2.650	2.555
S2.116	sklep	2.6 m²	P6	keramická dlažba	-	výmalba	výmalba	+0.400	2.650	2.555
S2.117	sklep	2.0 m²	P6	keramická dlažba	-	výmalba	výmalba	+0.400	2.650	2.555
S2.118	sklep	2.0 m²	P6	keramická dlažba	-	výmalba	výmalba	+0.400	2.650	2.555
S2.119	sklep	2.1 m²	P6	keramická dlažba	-	výmalba	výmalba	+0.400	2.650	2.555
S2.120	sklep	1.3 m²	P6	keramická dlažba	-	výmalba	výmalba	+0.400	2.650	2.555
S2.121	sklep	2.1 m²	P6	keramická dlažba	-	výmalba	výmalba	+0.400	2.650	2.555
S2.122	sklep	2.0 m²	P6	keramická dlažba	-	výmalba	výmalba	+0.400	2.650	2.555
S2.123	sklep	2.0 m²	P6	keramická dlažba	-	výmalba	výmalba	+0.400	2.650	2.555
S2.124	sklep	2.0 m²	P6	keramická dlažba	-	výmalba	výmalba	+0.400	2.650	2.555
S2.125	sklep	3.4 m²	P6	keramická dlažba	-	výmalba	výmalba	+0.400	2.650	2.555

ČÍSLO MÍSTNOSTI	NÁZEV MÍSTNOSTI	PLOCHA MÍSTNOSTI	SKLADBA PODLAHY	PODLAHA	OBKLAD	STĚNY	STROP	ČISTÁ PODLAHA	ČISTÁ VÝŠKA	VÝŠKA KE KCI
společné										
S.B.101.a	zádveří	9.0 m²	P6	keramická dlažba	-	výmalba	výmalba	+0.000	3.350	2.660
S.B.101.b	zádveří	9.0 m²	P6	keramická dlažba	-	výmalba	výmalba	+0.400	3.350	2.660
S.B.102.a	schodiště	24.0 m²	P6	keramická dlažba	-	výmalba	výmalba	+0.000	2.650	2.660
S.B.102.b	schodiště	24.0 m²	P6	keramická dlažba	-	výmalba	výmalba	+0.400	2.650	2.660
S.B.103.a	výtahová šachta	2.9 m²	-	-	-	-	-	-	-	-
S.B.103.b	výtahová šachta	2.9 m²	-	-	-	-	-	-	-	-
S.B.104.a	kočárkárna	9.8 m²	P6	keramická dlažba	-	výmalba	výmalba	+0.000	2.650	2.660
S.B.104.b	kočárkárna	9.8 m²	P6	keramická dlažba	-	výmalba	výmalba	+0.400	2.650	2.660
S.B.105.a	instalační jádro	0.2 m²	-	-	-	-	-	-	-	-
S.B.105.b	instalační jádro	0.2 m²	-	-	-	-	-	-	-	-
S.B.106.a	instalační jádro	0.2 m²	-	-	-	-	-	-	-	-
S.B.106.b	instalační jádro	0.2 m²	-	-	-	-	-	-	-	-
S.B.107.a	instalační jádro	0.3 m²	-	-	-	-	-	-	-	-
S.B.107.b	instalační jádro	0.3 m²	-	-	-	-	-	-	-	-
S.B.108.a	chodba	5.3 m²	P6	keramická dlažba	-	výmalba	výmalba	+0.000	2.650	2.555
S.B.108.b	instalační jádro	0.3 m²	-	-	-	-	-	-	-	-
S.B.109.b	chodba	5.3 m²	P6	keramická dlažba	-	výmalba	výmalba	+0.400	2.650	2.555
S.B.110.b	chodba	17.6 m²	P6	keramická dlažba	-	výmalba	výmalba	+0.400	2.650	2.555

BYT	Dispozice	Čistá podlahová plocha	Plocha balkon / terasa / předzahrádka	Plocha dle Nař. vl. č. 366/2013
B.101	1KK	34.6 m²	31.8 m²	37.1 m²
B.102	3KK	63.6 m²	104.2 m²	68.2 m²
B.103	3KK	66.7 m²	43.0 m²	71.3 m²
B.104	3KK	66.7 m²	43.0 m²	71.3 m²
B.105	2KK	50.3 m²	43.8 m²	53.6 m²

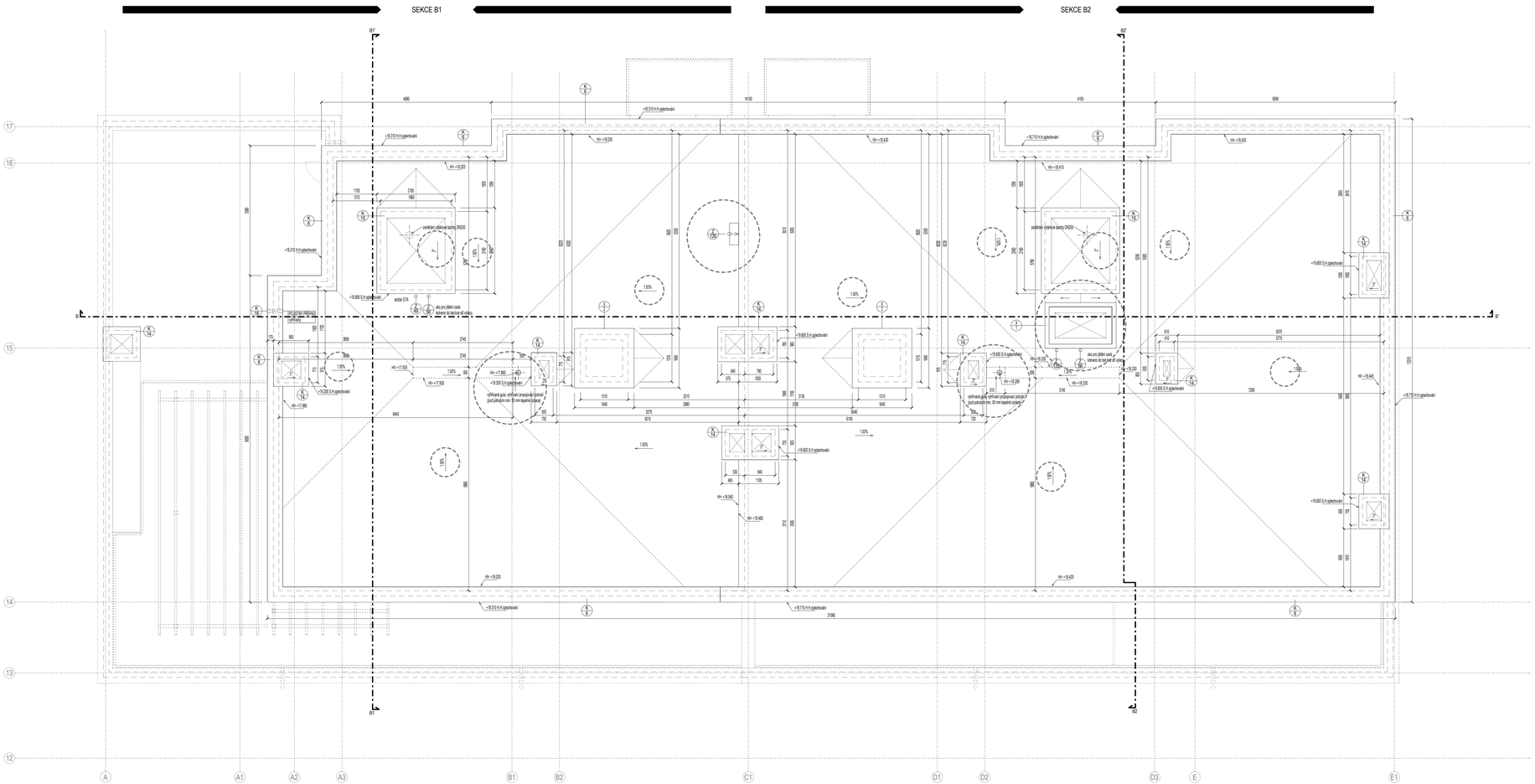
SEKCE B1
SEKCE B2
B1'
B2'
+19,210 K.K.zajednávání
+19,750 K.K.zajednávání
+19,600 S.K.zajednávání
+19,200 S.K.zajednávání
+17,950
+17,550
+17,350
+15,940
+15,400
+15,200
+15,615
+15,420
+15,440
+15,750
+15,200
+15,100
+14,750
+14,200
+14,100
+13,750
+13,200
+13,100
+12,750
+12,200
+12,100
+11,750
+11,200
+11,100
+10,750
+10,200
+10,100
+9,750
+9,200
+9,100
+8,750
+8,200
+8,100
+7,750
+7,200
+7,100
+6,750
+6,200
+6,100
+5,750
+5,200
+5,100
+4,750
+4,200
+4,100
+3,750
+3,200
+3,100
+2,750
+2,200
+2,100
+1,750
+1,200
+1,100
+0,750
+0,200
+0,100
otvor pro zděný venk. schrán do tel.kab.vnitř.vrátnicí
vyhřívané gely, vyhřívání propojeno pomocí pod zatrubím min. 50 mm tepelné izolace
otvor STA
otvor VTA
otvor pro zděný venk. schrán do tel.kab.vnitř.vrátnicí
vyhřívané gely, vyhřívání propojeno pomocí pod zatrubím min. 50 mm tepelné izolace
1,50%
1,50%
1,50%

H1
H2
H3
I1
I2
J1
K1
K2
K3
L1
L2
M
DETAIL 301
DETAIL 210
DETAIL 213
DETAIL 401
DETAIL 105
DETAIL 101
ATIKA +23.100
W1
W2
W3
ZD1
ZD2
ŽB1
ŽB2
ŽB3
ŽB4
ŽB5
ŽB6
ŽB7
ŽB8
ŽB9
ŽB10
ŽB11
ŽB12
ŽB13
ŽB14
ŽB15
ŽB16
ŽB17
ŽB18
ŽB19
ŽB20
ŽB21
ŽB22
ŽB23
ŽB24
ŽB25
ŽB26
ŽB27
ŽB28
ŽB29
ŽB30
ŽB31
ŽB32
ŽB33
ŽB34
ŽB35
ŽB36
ŽB37
ŽB38
ŽB39
ŽB40

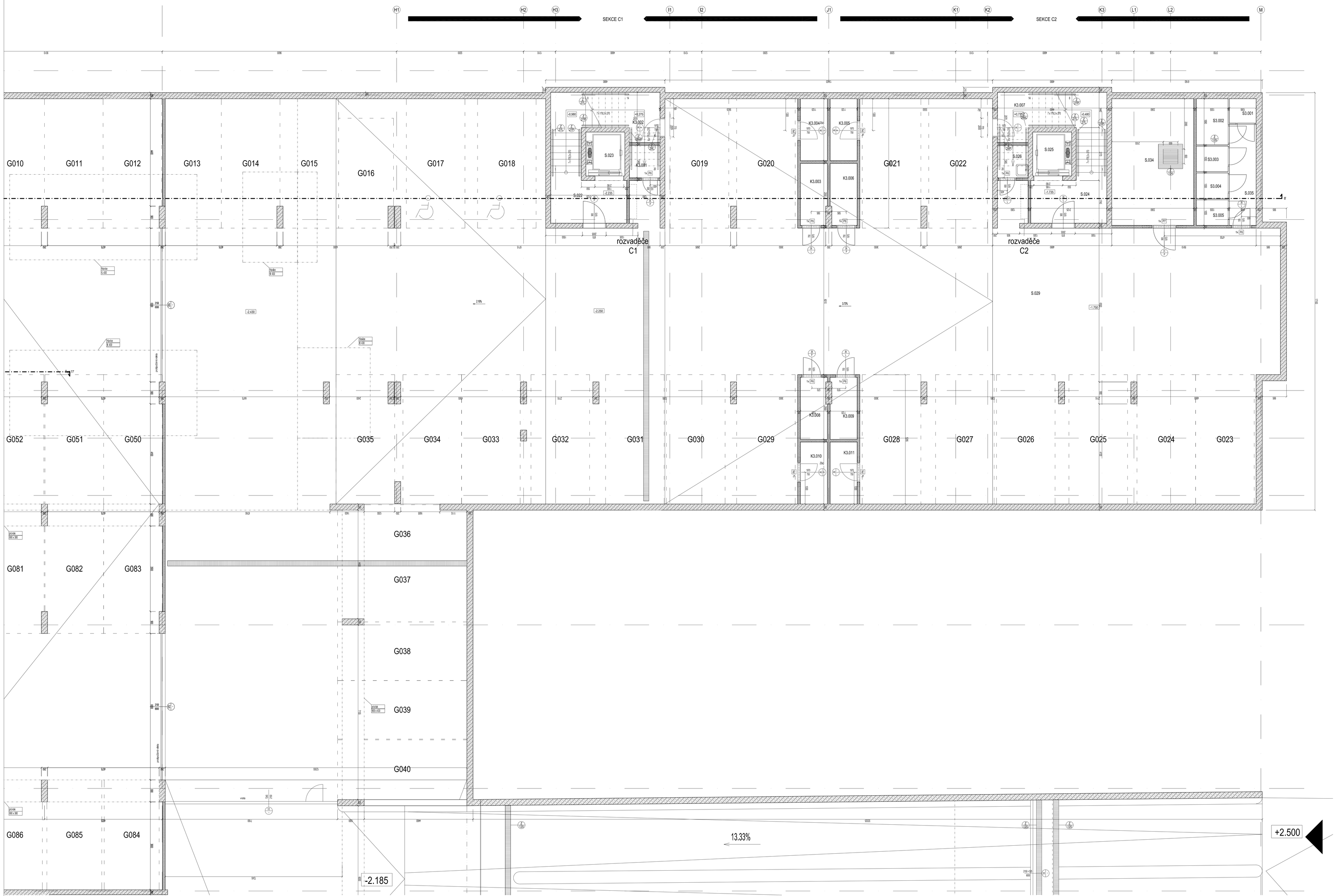

ČÍSLO MÍSTNOSTI	NÁZEV MÍSTNOSTI	PLOCHA MÍSTNOSTI	SKLADBA PODLAHY	PODLAHA	OBKLAD	STĚNY	STROP	ČISTÁ PODLAHA	ČISTÁ VÝŠKA	VÝŠKA KE KCI
sklep/komora										
K1.001	komora	1.7 m²	P10	nátěr	-	výmalba	výmalba	-	-	-
K2.001	komora	4.5 m²	P10	nátěr	-	výmalba	výmalba	-	-	-
K2.002	komora	2.8 m²	P10	nátěr	-	výmalba	výmalba	-	-	-
K2.003	komora	2.8 m²	P10	nátěr	-	výmalba	výmalba	-	-	-
K2.004	komora	2.8 m²	P10	nátěr	-	výmalba	výmalba	-	-	-
K2.005	komora	2.8 m²	P10	nátěr	-	výmalba	výmalba	-	-	-
K2.006	komora	1.7 m²	P10	nátěr	-	výmalba	výmalba	-	-	-
K2.007	komora	4.8 m²	P10	nátěr	-	výmalba	výmalba	-	-	-
K2.008	komora	2.6 m²	P10	nátěr	-	výmalba	výmalba	-	-	-
K2.010	komora	2.8 m²	P10	nátěr	-	výmalba	výmalba	-	-	-
K2.011	komora	2.8 m²	P10	nátěr	-	výmalba	výmalba	-	-	-
K2.012	komora	2.8 m²	P10	nátěr	-	výmalba	výmalba	-	-	-
K2.013	komora	2.8 m²	P10	nátěr	-	výmalba	výmalba	-	-	-

ČÍSLO MÍSTNOSTI	NÁZEV MÍSTNOSTI	PLOCHA MÍSTNOSTI	SKLADBA PODLAHY	PODLAHA	OBKLAD	STĚNY	STROP	ČISTÁ PODLAHA	ČISTÁ VÝŠKA	VÝŠKA KE KCI
K2.014	komora	1.9 m²	P10	nátěr	-	výmalba	výmalba	-	-	-
K2.015	komora	2.0 m²	P10	nátěr	-	výmalba	výmalba	-	-	-
K2.016	komora	2.0 m²	P10	nátěr	-	výmalba	výmalba	-	-	-
K2.017	komora	2.6 m²	P10	nátěr	-	výmalba	výmalba	-	-	-
K2.018	komora	2.6 m²	P10	nátěr	-	výmalba	výmalba	-	-	-
K3.001	komora	1.7 m²	P10	nátěr	-	výmalba	výmalba	-	-	-
K3.002	komora	4.8 m²	P10	nátěr	-	výmalba	výmalba	-	-	-
K3.003	komora	2.8 m²	P10	nátěr	-	výmalba	výmalba	-	-	-
K3.004	komora	2.8 m²	P10	nátěr	-	výmalba	výmalba	-	-	-
K3.005	komora	2.8 m²	P10	nátěr	-	výmalba	výmalba	-	-	-
K3.006	komora	2.8 m²	P10	nátěr	-	výmalba	výmalba	-	-	-
K3.007	komora	4.8 m²	P10	nátěr	-	výmalba	výmalba	-	-	-
K3.008	komora	2.8 m²	P10	nátěr	-	výmalba	výmalba	-	-	-
K3.009	komora	2.8 m²	P10	nátěr	-	výmalba	výmalba	-	-	-

ČÍSLO MÍSTNOSTI	NÁZEV MÍSTNOSTI	PLOCHA MÍSTNOSTI	SKLADBA PODLAHY	PODLAHA	OBKLAD	STĚNY	STROP	ČISTÁ PODLAHA	ČISTÁ VÝŠKA	VÝŠKA KE KCI
K3.010	komora	2.8 m²	P10	nátěr	-	výmalba	výmalba	-	-	-
K3.011	komora	2.8 m²	P10	nátěr	-	výmalba	výmalba	-	-	-
S.001	sklep	1.1 m²	P10	nátěr	-	výmalba	výmalba	-	-	-
S.002	sklep	2.5 m²	P10	nátěr	-	výmalba	výmalba	-	-	-
S.003	sklep	1.4 m²	P10	nátěr	-	výmalba	výmalba	-	-	-
S.004	sklep	1.4 m²	P10	nátěr	-	výmalba	výmalba	-	-	-
S.005	sklep	1.4 m²	P10	nátěr	-	výmalba	výmalba	-	-	-
společné										
S.001	schodiště	14.6 m²	P11	keramická dlažba	-	výmalba	výmalba	-2.485	-	-
S.002	výtahová šachta	2.9 m²	-	-	-	-	-	-	-	-
S.003	kočárkárna	9.6 m²	P10	nátěr	-	výmalba	výmalba	-	-	-
S.004	úklid/plynomír	5.2 m²	P11	keramická dlažba	ano	výmalba	výmalba	-	-	-
S.005	schodiště	14.6 m²	P11	keramická dlažba	-	výmalba	výmalba	-1.885	-	-
S.006	výtahová šachta	2.9 m²	-	-	-	-	-	-	-	-

ČÍSLO MÍSTNOSTI	NÁZEV MÍSTNOSTI	PLOCHA MÍSTNOSTI	SKLADBA PODLAHY	PODLAHA	OBKLAD	STĚNY	STROP	ČISTÁ PODLAHA	ČISTÁ VÝŠKA	VÝŠKA KE KCI
S.007	místnost pro kuřáky	5.2 m²	P10	nátěr	-	výmalba	výmalba	-	-	-
S.008	kočárkárna	9.6 m²	P10	nátěr	-	výmalba	výmalba	-	-	-
S.009	schodiště	14.6 m²	P11	keramická dlažba	-	výmalba	výmalba	-1.445	-	-
S.010	výtahová šachta	2.9 m²	-	-	-	-	-	-	-	-
S.011	místnost pro operátora	5.2 m²	P10	nátěr	-	-	-	-	-	-
S.012	kočárkárna	5.3 m²	P10	nátěr	-				-	-
S.013	schodiště	14.6 m²	P10	keramická dlažba	-	výmalba	výmalba	-0.635	-	-
S.014	výtahová šachta	2.9 m²	-	-	-	-	-	-	-	-
S.015	UPS	10.0 m²	P10	nátěr	-	-	-	-	-	-
S.016	kočárkárna	4.7 m²	P10	nátěr	-	-	-	-	-	-
S.017	schodiště	10.6 m²	P11	keramická dlažba	-	výmalba	výmalba	-3.585	-	-
S.018	výtahová šachta	2.9 m²	-	-	-	-	-	-	-	-
S.019	úklid	1.9 m²	P10	keramická dlažba	ano	výmalba	výmalba	-	-	-

ČÍSLO MÍSTNOSTI	NÁZEV MÍSTNOSTI	PLOCHA MÍSTNOSTI	SKLADBA PODLAHY	PODLAHA	OBKLAD	STĚNY	STROP	ČISTÁ PODLAHA	ČISTÁ VÝŠKA	VÝŠKA KE KCI
S.020	schodiště	10.6 m²	P11	keramická dlažba	-	výmalba	výmalba	-3.185	-	-
S.021	výtahová šachta	2.9 m²	-	-	-	-	-	-	-	-
S.022	schodiště	10.6 m²	P11	keramická dlažba	-	výmalba	výmalba	-2.235	-	-
S.023	výtahová šachta	2.9 m²	-	-	-	-	-	-	-	-
S.024	schodiště	10.6 m²	P11	keramická dlažba	-	výmalba	výmalba	-1.735	-	-
S.025	výtahová šachta	2.9 m²	-	-	-	-	-	-	-	-
S.026	úklid	1.7 m²	P11	keramická dlažba	-				-	-
S.027	chodba	2.3 m²	P10	nátěr	-	výmalba	výmalba		-	-
S.029	garážová stání	788.1 m²	P9	nátěr / stěrka	-	-	-	proměnná	proměnná	proměnná
S.030	garážová stání	1356.6 m²	P9	nátěr / stěrka	-	-	-	proměnná	proměnná	proměnná
S.031	garážová stání	1174.4 m²	P9	nátěr / stěrka	-	-	-	proměnná	proměnná	proměnná
S.032	garážová stání	1086.8 m²	P9	nátěr / stěrka	-	-	-	proměnná	proměnná	proměnná
S.033	místnost SBD	2.6 m²	P10	nátěr	-	výmalba	výmalba	-	-	-
S.034	výměník	17.4 m²	P10	nátěr	-	výmalba	výmalba	-	-	-
S.035	chodba	4.5 m²	P10	nátěr	-	výmalba	výmalba	-	-	-

TATO DOKUMENTACE PŘEDPOKLÁDÁ SYSTÉMOVÁ ŘEŠENÍ TYPOVÝCH DETAILŮ A POUŽITÍ MATERIÁLŮ DLE UVEDENÝCH REFERENČNÍCH VÝROBCŮ

KONSTRUKCE VYZDÍVEK JSOU KOTOVÁNY NA VÝROBNÍ ROZMĚRY Q NA JIŽ ZDIVA BEZ OMÍTKY.

TEPELNÝ IZOLANT KOTOVÁN JAKO KOMPLETNÍ SKLADBA VČETNĚ FINÁLNÍ POVRCHOVÉ ÚPRAVY

VŠECHNY ROZMĚRY V PLÁNÍ OTVORŮ JSOU KOTOVÁNY JAKO HRUBÉ STAVEBNÍ OTVORY

POUŽITÉ MATERIÁLY V VÝROBCI KONSTRUKCÍ VYZDÍVEK JSOU UVEDENY JAKO REFERENČNÍ STANDARD KVALITY VÝROBKU

PARAPETY JSOU VYZDÍVKY SOUČÁSTNÉ S VYZDÍVKAMI MOSTNÍCH ČÁSTÍ KONSTRUKCE

PŘÍVNOSTNÍ CHARAKTERISTIKY ZDIVA JSOU U VEDENY VE STATICKÉ ČÁSTI DOKUMENTACE

OBKLADY V BYTECH:
koupelny: do výšky horní hrany zárubně dveří, na celou dálkovou/ samostatné wc: do výšky KVL instalační předstěny, nebo cca 1200mm od ČP, na celou dálkovou

OBKLADY VE SPOLEČNÝCH PROSTORECH:
JÁ, komory: vyjádřené wc: do výšky KVL instalační předstěny, nebo cca 1200mm od ČP, na celou dálkovou/
kancelářské prostory: ve standardu spláchlých prostor: dle typové jednotky

TABULKA PŘEKLADŮ

P1 PORTHERM 7 1200 / 70 / 238
pří nestandardním otvoru kotvit do ZB 2x68 pomocí úhelníku L 80 / 80 / 8
pokud nelze výška na překlad možno nahradit zdmi/bloky/pro prostem
P2 RUDOF PŘÍDLAD PORTHERM 115 / 1050 / 115 / 71
otvoru na stavbě ZB vložit na úhelník L 80 / 80 / 8 kotvit do ZB 2 x 140
P3 RUDOF PŘÍDLAD PORTHERM 115 / 1050 / 115 / 71
otvoru na stavbě ZB vložit na úhelník L 80 / 80 / 8 kotvit do ZB 2 x 140
P4 RUDOF PŘÍDLAD HELUZ 17.5 / 250 / 175 / 71
P5 RUDOF PŘÍDLAD PORTHERM 115 / 1050 / 115 / 71
P6 SAMONOSNÝ PŘÍDLAD PORTH 1200 / 100 / 200
pří nestandardním otvoru kotvit do ZB 2x68 pomocí úhelníku L 80 / 80 / 8
pokud nelze výška na překlad možno nahradit zdmi/bloky/pro prostem
P7 SAMONOSNÝ PŘÍDLAD PORTH 1800 / 100 / 200
P8 SAMONOSNÝ PŘÍDLAD PORTH 1500 / 100 / 200
P9 RUDOF PŘÍDLAD PORTHERM 115 / 2050 / 115 / 71
P10 2xPRUT R12 délka 1000 mm , odběr 100 mm na každé straně

- V PŘÍPADĚ OKAZOVÁNÍ PŘÍDLADU SE ŘÍD ZLE VYTIŠKOVANÉHO VÝROBCE DV ÉŘÍA JEJICH OBJEDNÁNÍ/ROZMĚRU / VÝŠKY
- DOLIŠTĚ OKAZÓN PŘÍDLADU P8 / P9 VYTÁŘÍ NAOPRAZŇ S OZDEBEM DLE KONKRÉTNÍHO VÝROBCE ZÁRUBNĚ
- V PŘÍPADĚ POUŽITÍ JINÝCH VÝROBCŮ KONSTRUKCÍ PŘÍDLADŮ, JSOU UVEDENY JAKO REFERENČNÍ STANDARD KVALITY VÝROBKU
- U OTVORŮ BEZ VYZNAČENÉHO TYPU PŘÍDLADU BUDOU DO NAOPRAZŇ ZÁRUBNĚ HLOŽENY LAKOPROLTRAM / LPS/80
ZÁKLADY/PY
Prostupy do délky 250 mm lze řešit vynecháním jednotlivých zdicích prvků bez překladu.
Prostupy v šíři 250-500mm nezbro řešit vložením ocelové 2xUPE8 do 1.5m do tažné spáry
Prostupy nad 500mm délky řešit systémovým překladem dle specifikace.

LEGENDA MATERIÁLŮ

- PORTHERM 9
- PORTHERM 11.5
- PORTHERM 11.5 AKU
- PORTHERM 17.5
- PORTHERM 24 P+D
- PORTHERM 25 AKU STAV
- HELUZ 25
- TEPELNĚ IZOLAČNÍ I AKU PŘÍZDNÝ I PŘÍDOL 5PP - POPRP, vlny stojící bílý nátěr, vlastní jmenovy omítka
- TEPELNĚ IZOLAČNÍ PRŮZDNÝ KALTPROR
- TEPELNĚ IZOLACE NE 160 mm (EPS nano nik-ula dle výkaziu)
- TEPELNĚ IZOLACE XPS
- ŽELEZOBETON
- NEKOVOVÝ ŽELEZOBETON

Pro konzultace stavbyvedoucí přizpůsobit odsouhlasení
Předmětem nabídnutí nevzre nenc technická upravený nelaru !
Datum: 19.8.2015
Podpis: Petr Klimeš

Předmětem nabídnutí nevzre nenc technická upravený nelaru !
Zadáme nejasným bodu

ATELIER JIRAN A PARTNER
Bubenská 1, 170 00 Praha 7
tel: +420 244 444 500
www.jiran-partner.cz
IČ: 45 31 41 00
DIČ: CZ 45 31 41 00

akce / job: KOTI HYACINT

SO 02 a0,000 = 214,000

Výškový systém: Bpv
Polohopisný systém: JTSK

místo stavby / site:
ul.Sokolovna, Čuhače, K Vltavě a areál U dubu
Praha 12 - Modřany

investor / client:
YIT Stavo

hlavní architekt / main architect:
Ing/Petr Klimeš

Hlavní architekt / main architect:
doc. Ing. arch. Zdeněk Jiran

hlavní architekt / main architect:
JIRAN A PARTNER architekti s.r.o.

Bubenská 1, 170 00 Praha 7, tel: +420 244 444 500

zodpovědný projektant / designer of part:
JIRAN A PARTNER architekti s.r.o.

Bubenská 1, 170 00 Praha 7, tel: +420 244 444 500

název / title:
Dokumentace pro provedení stavby

část / part:
ARS - Architektonicko-stavební část

razítko, podpis / seal, signature | paré / copy No.

datum / date: 31/08/15 | podpis AK / Number of AK: 10 | měřítko / scale: 1 : 50

hlavní výkres / drawing title: Půdorys 1.PP - etapa II - blok C | číslo výkresu / drawing No.: 101D

revize: B | číslo / number / datum / date: ING_150831_DPS_ARS_C_101D_PUD_1PP_B

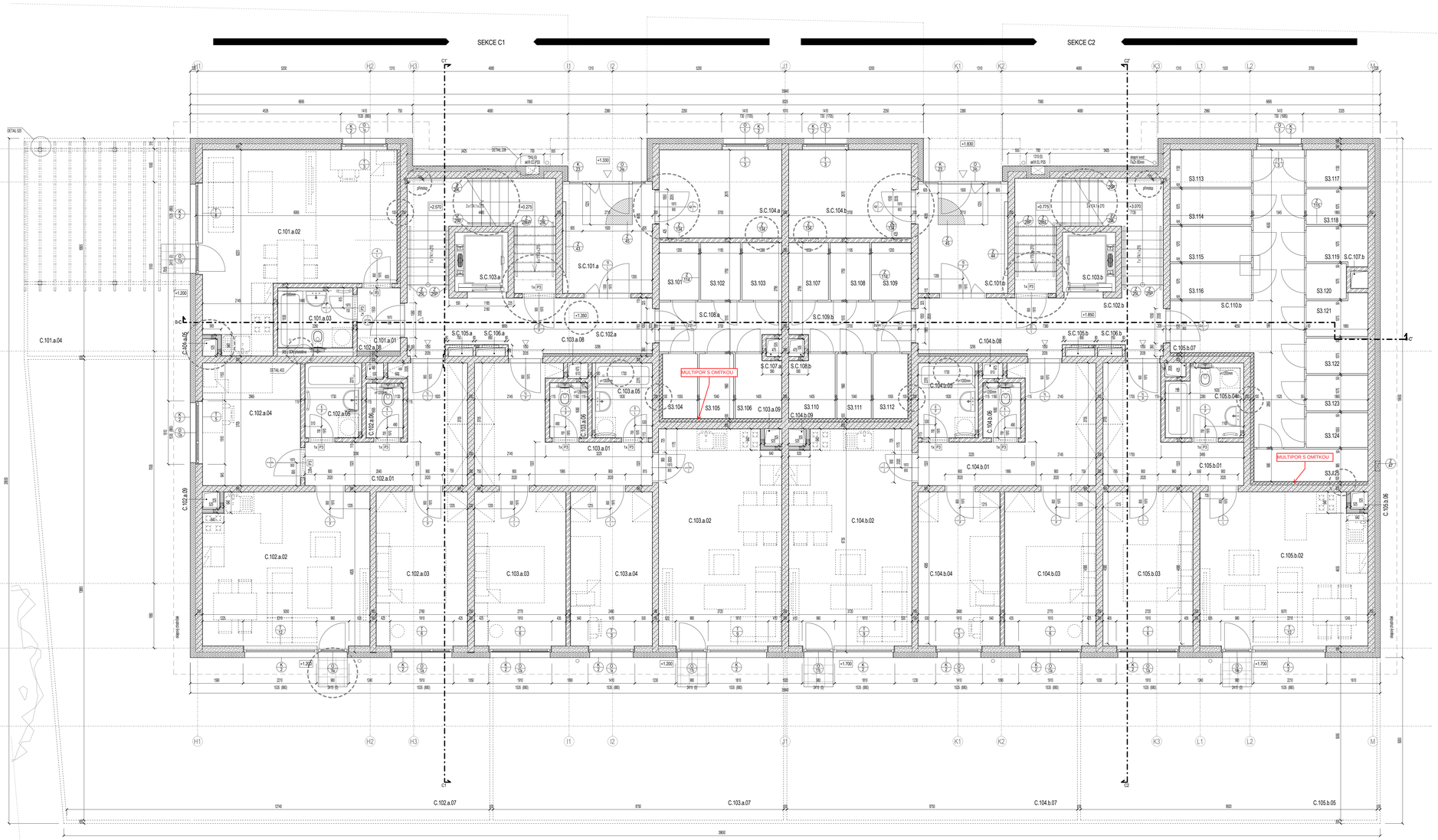

TATO DOKUMENTACE PŘEDPOKLÁDÁ SYSTÉMOVÁ ŘEŠENÍ TYPOVÝCH DETAILŮ ZA POUŽITÍ MATERIÁLŮ Z UVEDENÝCH REFERENČNÍCH VÝROBCŮ

KONSTRUKCE VÝZTUHEK JSOU KOTOVÁNY NA VÝROBNÍ ROZMĚRY, NEJSOU ZOHYB BEZ DMTEK

TEPELNÝ IZOLANT KOTOVÁN JAKO KOMPLETNÍ SKLADBA VČETNĚ FINÁLNÍ POVRCHOVÉ ÚPRAVY

VŠECHNY ROZMĚRY VÝPLNÍ OTVORŮ JSOU KOTOVÁNY JAKO HRUBÉ STAVEBNÍ OTVORY

ZÁKLADNÍ PŘEDMĚTY A INSTALACE ZTI A VZT NESMÍ BÝT V ŽÁDNÉM PŘÍPADĚ KOTVENY DO NEZBYTNÝCH STĚN

MŘÍŽKY PROVĚTRÁNÍ NA FASÁDÁCH JSOU SOUČÁSTÍ DODÁVKY PROVĚTRÁNÍ

UMÍSTĚNÍ VÝVODŮ ZTI, ELEKTRO, UVT, VZT A ZAŘIZOVACÍCH PŘEDMĚTŮ VČETNĚ MÁ PŘEDNOST UMÍSTĚNÍ VE VÝKRESECH KONZOLYCH PRVKŮ PŘED VÝKRESY ARS A DETAILNÍCH PROFESÍ

POUŽITÉ MATERIÁLY V VÝROBCÍCH KONSTRUKCÍ VÝZTUŽEK JSOU UVEDENY JAKO REFERENČNÍ STANDARD KVALITY VÝROBKŮ

PARAPETY JSOU VYZTUŽANY SOUČÁSTÍ S VYZTUŽANÝMI NOSNÝCH ČÁSTÍ KONSTRUKCE

PARAPETY MUSÍ BÝT STAVEBNĚ PROVÁZÁNY S OKOLNÍ VYZTUŽANOU KONSTRUKCÍ

PEVNOSTNÍ CHARAKTERISTIKY ZDIVA JSOU UVEDENY VE STATICKÉ ČÁSTI DOKUMENTACE

OBKLADY V BYTECH
koupelny do výšky horní hrany stavební dveří, na celou obkladačku
samostatné wc do výšky 1/3 nosiského předpokladu, nebo cca 1200mm od ČP, na celou obkladačku

OBKLADY VE SPOLEČNÝCH PROSTORECH
dle koncepce samostatné wc do výšky 1/3 nosiského předpokladu, nebo cca 1200mm od ČP, na celou obkladačku
kompletní prostory se standardní výjimkou prostor: dle bytové jednotky

TABULKA PŘEDLAŽEB

P1 PORCHEM T 1200 / TI / 228
jíl nadstandardním utužení kolní do ZB (lehčí pomocí dřevěného L 80 / 80 / 8
pokud není výška na překlad možno nahradit zdrsněným prvkem
P2 PLOCHÝ PŘEDLAD PORCHEM 115 / 1700 / 115 / TI
utužení na obvod ZB nosiční na dvanác L 80 / 80 / 8, ocel do ZB 2 x M8
P3 PLOCHÝ PŘEDLAD PORCHEM 115 / 1200 / 115 / TI
utužení na obvod ZB nosiční na dvanác L 80 / 80 / 8, ocel do ZB 2 x M8
P4 PLOCHÝ PŘEDLAD HELUZ 17.5 / 1200 / 175 / TI
P5 PLOCHÝ PŘEDLAD PORCHEM 115 / 1000 / 115 / TI
P6 SAMONOSNÝ PŘEDLAD PORFIX 1200 / 100 / 250
jíl nadstandardním utužení kolní do ZB (lehčí pomocí dřevěného L 80 / 80 / 8
pokud není výška na překlad možno nahradit zdrsněným prvkem
P7 SAMONOSNÝ PŘEDLAD PORFIX 1000 / 100 / 250
P8 SAMONOSNÝ PŘEDLAD PORFIX 1000 / 100 / 250
P9 PLOCHÝ PŘEDLAD PORCHEM 115 / 2000 / 115 / TI
P10 ZÁPRČÍ R12 dělka 1050 mm, utužení 100 mm na každém stranu

- PŘÍKON ZDAJÍCÍM PŘEDLADŮ JE ŘEŠEN S VYTIŠKOVANÝMI VÝROBCE DVEŘÍ A JEJICH ČÍSTÝCH ROZMĚRŮ / VÝŠEK
- ČÍSLY ZDAJÍCÍM PŘEDLADŮ P10-TP1 VYTIŠKÉ NAZPRAZÍ Z DŮVODU ŽÁDNÉHO VÝROBCE ZÁKLADNÍ
- POUŽITÉ MATERIÁLY VÝROBCŮ KONSTRUKCÍ PŘEDLADŮ JSOU UVEDENY JAKO REFERENČNÍ STANDARD KVALITY VÝROBKŮ
- U LÍTÝCH BEZ POVOLENÉHO TYPU PŘEDLADU BUDOU DO NAZPRAZÍ ZÁKLADNÉ ALUZÉNY ZAM PROFIL V.nap/ UPEBB)

UPOZORNĚNÍ
Prostupy do šířky 250 mm lze řešit vynecháním jednotlivé zděného prvku bez překladu.
Prostupy v síti 250-500mm nejlépe řešit odpovídajícím ocelovým ZAPÉNÍ dl. 1.0m do čelné spáry.
Prostupy nad 500mm šířky řešit systémovým překladem dle specifikace.

LEGENDA MATERIÁLŮ

- PORCHEM 8
- PORCHEM 11.5
- PORCHEM 11.5 AKU
- PORCHEM 17.5
- PORCHEM 24 P+D
- PORCHEM 25 MU STM
- HELUZ 30
- TEPELNÉ IZOLACE / AKU PŘÍČKY / PŘÍČKY 19P - POPRSÍ
- TEPELNÉ IZOLACE PŘÍČKY MALTIPOR
- TEPELNÁ IZOLACE 140, 160 mm (EPS nebo min.vlna dle skladby)
- TEPELNÁ IZOLACE XPS
- ŽELEZOBETON
- NENOSNÝ ŽELEZOBETON

akce / job: KOTI HYACINT II

SO 02 a2.000 = 214.000

Výškopisný systém: Bpv
Polohopisný systém: JTSK

místo stavby / site
ul.Soukalova, Čs.exilu, K Vltavě a arnošt U dubu
Praha 12 - Modřany

investor / client
YIT Stavo
Hvězdovská Office Center - Budova A, Mílady Horákové 1091/16, 160 00 Praha 6

hlavní architekt / main architect
ing.Petr Altmann

generální projektant / architect
JIRAN A PARTNER architekti s.r.o.
Bubenská 1, 170 00 Praha 7, tel: +420 244 444 500

hlavní architekt / main architect
ing.arch. Zdeněk Jiran

projektant část / designer of part
JIRAN A PARTNER architekti s.r.o.
Bubenská 1, 170 00 Praha 7, tel: +420 244 444 500

vedoucí projektu / job architect
doc. Ing. arch. Zdeněk Jiran

stupeň / phase
Dokumentace pro provedení stavby

část / part
ARS - Architektonicko-stavební část

NEOVĚŘENÁ

razítko, podpis / seal, signature

počet / copy No.

datum / date: 09/12/14
počet A4 / Number of A4: 16
měřítko / scale: 1 : 50

název výkresu / drawing title
Půdorys 1.NP - etapa II - blok C

číslo výkresu / drawing No.
104

revize
A

číslo / number / datum / date
ING_141209_DPS_ARS_C_104_PUD_1NP_A

BYT	Dispozice	Čistá podlahová plocha	Plocha balkon / terasa / předzahrádka	Plocha dle Nař. vl. č. 366/2013
C.101	1KK	34.5 m²	31.8 m²	37.1 m²
C.102	2KK	63.6 m²	104.2 m²	68.2 m²
C.103	3KK	66.7 m²	43.0 m²	71.3 m²
C.104	3KK	66.7 m²	43.0 m²	71.3 m²
C.105	2KK	50.3 m²	43.7 m²	53.6 m²

ČÍSLO MÍSTNOSTI	NÁZEV MÍSTNOSTI	PLOCHA MÍSTNOSTI	SKLADBA PODLAHY	PODLAHA	OBKLAD	STĚNY	STROP	ČISTÁ PODLAHA	ČISTÁ VÝŠKA	VÝŠKA KE KCI
C.101										
C.101.a.01	předsíň	2.7 m²	P4	keramická dlažba	-	výmalba	výmalba	+1.350	2.650	2.660
C.101.a.02	obývací pokoj + KK	27.9 m²	P2	laminátová plovoucí podlaha	-	výmalba	výmalba	+1.350	2.650	2.660
C.101.a.03	koupelna + wc	3.9 m²	P4	keramická dlažba	ano	výmalba	výmalba	+1.350	2.650	2.660
C.101.a.04	předzahrádka	31.8 m²	-	betonová dlažba / trávník	-	-	-	-	-	-
C.101.a.05	instalační jádro	0.2 m²	-	-	-	-	-	-	-	-
C.102										
C.102.a.01	předsíň	11.6 m²	P4	keramická dlažba	-	výmalba	výmalba	+1.350	2.650	2.660
C.102.a.02	obývací pokoj + KK	23.1 m²	P2	laminátová plovoucí podlaha	-	výmalba	výmalba	+1.350	2.650	2.660
C.102.a.03	ložnice	12.8 m²	P2	laminátová plovoucí podlaha	-	výmalba	výmalba	+1.350	2.650	2.660
C.102.a.04	ložnice	10.9 m²	P2	laminátová plovoucí podlaha	-	výmalba	výmalba	+1.350	2.650	2.660
C.102.a.05	koupelna	3.7 m²	P4	keramická dlažba	ano	výmalba	výmalba	+1.350	2.650	2.660
C.102.a.06	wc	1.6 m²	P4	keramická dlažba	ano	výmalba	výmalba	+1.350	2.650	2.660
C.102.a.07	předzahrádka	104.2 m²	-	betonová dlažba / trávník	-	-	-	-	-	-
C.102.a.08	instalační jádro	0.3 m²	-	-	-	-	-	-	-	-
C.102.a.09	instalační jádro	0.3 m²	-	-	-	-	-	-	-	-
C.103										
C.103.a.01	předsíň	13.0 m²	P4	keramická dlažba	-	výmalba	výmalba	+1.350	2.650	2.660
C.103.a.02	obývací pokoj + KK	24.0 m²	P2	laminátová plovoucí podlaha	-	výmalba	výmalba	+1.350	2.650	2.660
C.103.a.03	ložnice	12.8 m²	P2	laminátová plovoucí podlaha	-	výmalba	výmalba	+1.350	2.650	2.660
C.103.a.04	ložnice	11.4 m²	P2	laminátová plovoucí podlaha	-	výmalba	výmalba	+1.350	2.650	2.660
C.103.a.05	koupelna	3.9 m²	P4	keramická dlažba	ano	výmalba	výmalba	+1.350	2.650	2.660
C.103.a.06	wc	1.7 m²	P4	keramická dlažba	ano	výmalba	výmalba	+1.350	2.650	2.660
C.103.a.07	předzahrádka	43.0 m²	-	betonová dlažba / trávník	-	-	-	-	-	-
C.103.a.08	instalační jádro	0.3 m²	-	-	-	-	-	-	-	-
C.103.a.09	instalační jádro	0.3 m²	-	-	-	-	-	-	-	-
C.104										
C.104.b.01	předsíň	13.0 m²	P4	keramická dlažba	-	výmalba	výmalba	+1.850	2.650	2.660
C.104.b.02	obývací pokoj + KK	23.9 m²	P2	laminátová plovoucí podlaha	-	výmalba	výmalba	+1.850	2.650	2.660
C.104.b.03	ložnice	12.8 m²	P2	laminátová plovoucí podlaha	-	výmalba	výmalba	+1.850	2.650	2.660
C.104.b.04	ložnice	11.4 m²	P2	laminátová plovoucí podlaha	-	výmalba	výmalba	+1.850	2.650	2.660
C.104.b.05	koupelna	3.9 m²	P4	keramická dlažba	ano	výmalba	výmalba	+1.850	2.650	2.660
C.104.b.06	wc	1.7 m²	P4	keramická dlažba	ano	výmalba	výmalba	+1.850	2.650	2.660
C.104.b.07	předzahrádka	43.0 m²	-	betonová dlažba / trávník	-	-	-	-	-	-
C.104.b.08	instalační jádro	0.3 m²	-	-	-	-	-	-	-	-
C.104.b.09	instalační jádro	0.3 m²	-	-	-	-	-	-	-	-

ČÍSLO MÍSTNOSTI	NÁZEV MÍSTNOSTI	PLOCHA MÍSTNOSTI	SKLADBA PODLAHY	PODLAHA	OBKLAD	STĚNY	STROP	ČISTÁ PODLAHA	ČISTÁ VÝŠKA	VÝŠKA KE KCI
C.105										
C.105.b.01	předsíň	10.1 m²	P4	keramická dlažba	-	výmalba	výmalba	+1.850	2.650	2.660
C.105.b.02	obývací pokoj + KK	23.2 m²	P2	laminátová plovoucí podlaha	-	výmalba	výmalba	+1.850	2.650	2.660
C.105.b.03	ložnice	12.6 m²	P2	laminátová plovoucí podlaha	-	výmalba	výmalba	+1.850	2.650	2.660
C.105.b.04	koupelna	4.4 m²	P4	keramická dlažba	ano	výmalba	výmalba	+1.850	2.650	2.660
C.105.b.05	předzahrádka	43.7 m²	-	betonová dlažba / trávník	-	-	-	-	-	-
C.105.b.06	instalační jádro	0.3 m²	-	-	-	-	-	-	-	-
C.105.b.07	instalační jádro	0.3 m²	-	-	-	-	-	-	-	-
sklep/komora										
S3.101	sklep	2.1 m²	P6	keramická dlažba	-	výmalba	výmalba	-1.350	2.650	2.555
S3.102	sklep	2.1 m²	P6	keramická dlažba	-	výmalba	výmalba	+1.350	2.650	2.555
S3.103	sklep	2.1 m²	P6	keramická dlažba	-	výmalba	výmalba	+1.350	2.650	2.555
S3.104	sklep	2.1 m²	P6	keramická dlažba	-	výmalba	výmalba	+1.350	2.650	2.555
S3.105	sklep	2.1 m²	P6	keramická dlažba	-	výmalba	výmalba	+1.350	2.650	2.555
S3.106	sklep	2.6 m²	P6	keramická dlažba	-	výmalba	výmalba	+1.350	2.650	2.555
S3.107	sklep	2.1 m²	P6	keramická dlažba	-	výmalba	výmalba	+1.850	2.650	2.555
S3.108	sklep	2.1 m²	P6	keramická dlažba	-	výmalba	výmalba	+1.850	2.650	2.555
S3.109	sklep	2.1 m²	P6	keramická dlažba	-	výmalba	výmalba	+1.850	2.650	2.555
S3.110	sklep	2.6 m²	P6	keramická dlažba	-	výmalba	výmalba	+1.850	2.650	2.555
S3.111	sklep	2.1 m²	P6	keramická dlažba	-	výmalba	výmalba	+1.850	2.650	2.555
S3.112	sklep	2.1 m²	P6	keramická dlažba	-	výmalba	výmalba	+1.850	2.650	2.555
S3.113	sklep	2.8 m²	P6	keramická dlažba	-	výmalba	výmalba	+1.850	2.650	2.555
S3.114	sklep	2.6 m²	P6	keramická dlažba	-	výmalba	výmalba	+1.850	2.650	2.555
S3.115	sklep	2.6 m²	P6	keramická dlažba	-	výmalba	výmalba	+1.850	2.650	2.555
S3.116	sklep	2.6 m²	P6	keramická dlažba	-	výmalba	výmalba	+1.850	2.650	2.555
S3.117	sklep	2.1 m²	P6	keramická dlažba	-	výmalba	výmalba	+1.850	2.650	2.555
S3.118	sklep	2.0 m²	P6	keramická dlažba	-	výmalba	výmalba	+1.850	2.650	2.555
S3.119	sklep	2.1 m²	P6	keramická dlažba	-	výmalba	výmalba	+1.850	2.650	2.555
S3.120	sklep	1.3 m²	P6	keramická dlažba	-	výmalba	výmalba	+1.850	2.650	2.555
S3.121	sklep	2.1 m²	P6	keramická dlažba	-	výmalba	výmalba	+1.850	2.650	2.555
S3.122	sklep	2.0 m²	P6	keramická dlažba	-	výmalba	výmalba	+1.850	2.650	2.555
S3.123	sklep	2.0 m²	P6	keramická dlažba	-	výmalba	výmalba	+1.850	2.650	2.555
S3.124	sklep	2.0 m²	P6	keramická dlažba	-	výmalba	výmalba	+1.850	2.650	2.555
S3.125	sklep	3.4 m²	P6	keramická dlažba	-	výmalba	výmalba	+1.850	2.650	2.555

ČÍSLO MÍSTNOSTI	NÁZEV MÍSTNOSTI	PLOCHA MÍSTNOSTI	SKLADBA PODLAHY	PODLAHA	OBKLAD	STĚNY	STROP	ČISTÁ PODLAHA	ČISTÁ VÝŠKA	VÝŠKA KE KCI
společné										
S.C.101.a	zádveří	9.0 m²	P6	keramická dlažba	-	výmalba	výmalba	+1.350	3.350	3.360
S.C.101.b	zádveří	9.0 m²	P6	keramická dlažba	-	výmalba	výmalba	+1.850	3.350	3.360
S.C.102.a	schodiště	24.0 m²	P6	keramická dlažba	-	výmalba	výmalba	+1.350	2.650	2.660
S.C.102.b	schodiště	24.0 m²	P6	keramická dlažba	-	výmalba	výmalba	+1.850	2.650	2.660
S.C.103.a	výtahová šachta	2.9 m²	-	-	-	-	-	-	-	-
S.C.103.b	výtahová šachta	2.9 m²	-	-	-	-	-	-	-	-
S.C.104.a	kočárkárna	9.8 m²	P6	keramická dlažba	-	výmalba	výmalba	+1.350	2.650	2.660
S.C.104.b	kočárkárna	9.8 m²	P6	keramická dlažba	-	výmalba	výmalba	+1.850	2.650	2.660
S.C.105.a	instalační jádro	0.2 m²	-	-	-	-	-	-	-	-
S.C.105.b	instalační jádro	0.2 m²	-	-	-	-	-	-	-	-
S.C.106.a	instalační jádro	0.2 m²	-	-	-	-	-	-	-	-
S.C.106.b	instalační jádro	0.2 m²	-	-	-	-	-	-	-	-
S.C.107.a	instalační jádro	0.3 m²	-	-	-	-	-	-	-	-
S.C.107.b	instalační jádro	0.3 m²	-	-	-	-	-	-	-	-
S.C.108.a	chodba	5.3 m²	P6	keramická dlažba	-	výmalba	výmalba	+1.350	2.650	2.555
S.C.108.b	instalační jádro	0.3 m²	-	-	-	-	-	-	-	-
S.C.109.b	chodba	5.3 m²	P6	keramická dlažba	-	výmalba	výmalba	+1.850	2.650	2.555
S.C.110.b	chodba	17.7 m²	P6	keramická dlažba	-	výmalba	výmalba	+1.850	2.650	2.555

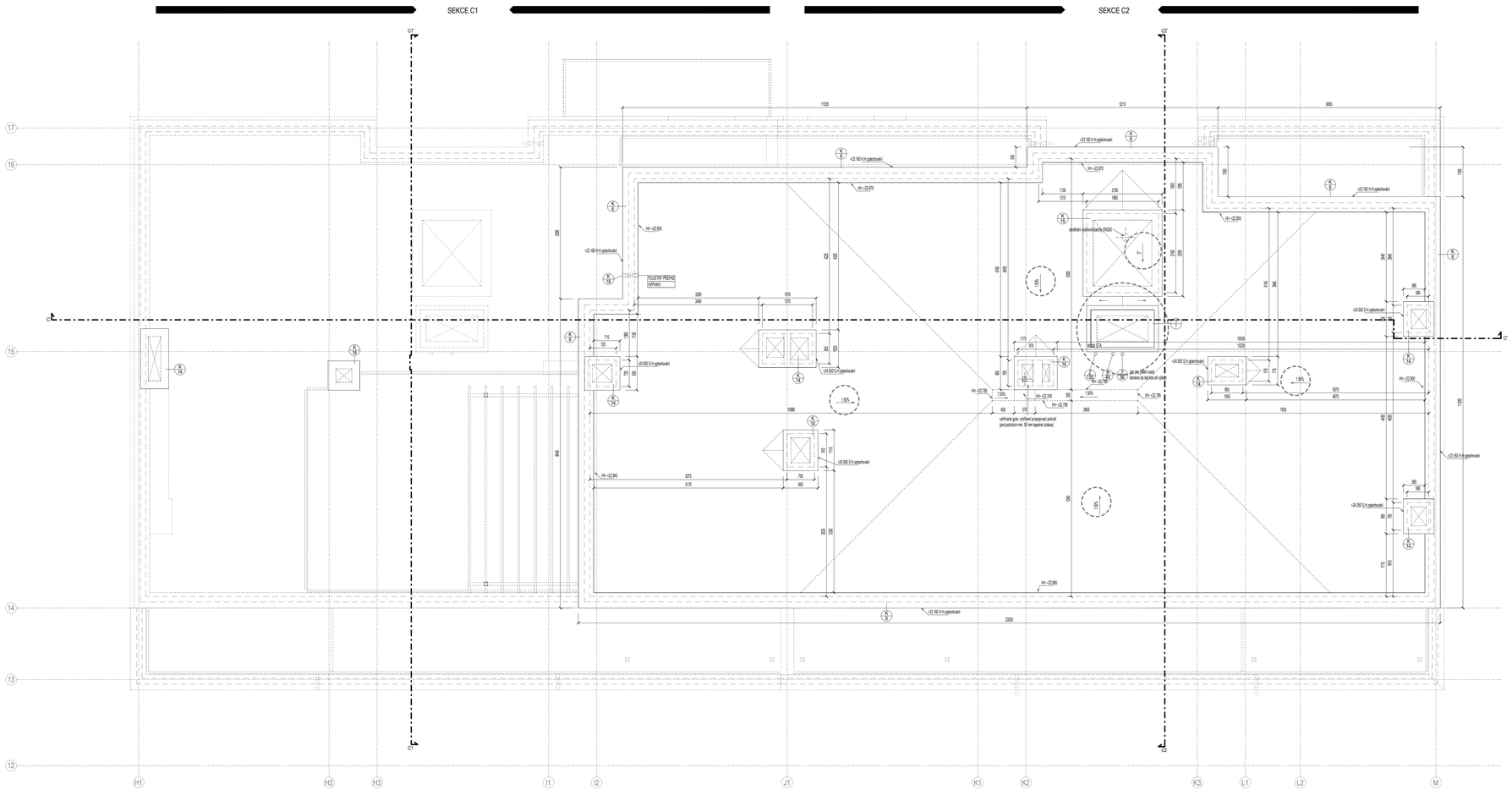

TATO DOKUMENTACE PŘEDPOKLÁDÁ SYSTÉMOVÁ ŘEŠENÍ TYPOVÝCH DETAILŮ ZA POUŽITÍ MATERIÁLŮ DLE UVEDENÝCH REFERENČNÍCH VÝROBKŮ

KONSTRUKCE VÝZTUHEN JSOU KOTOVÁNY NA VÝROBNÍ ROZMĚRY, NA LIC ZDIVA BEZ OMÍTEK

TEPELNÝ IZOLANT KOTOVÁN JAKO KOMPLETNÍ SKLADBA VČETNĚ FINÁLNÍ POVRCHOVÉ ÚPRAVY

VŠECHNY ROZMĚRY VÝPLNÍ OTVORŮ JSOU KOTOVÁNY JAKO HRUBÉ STAVEBNÍ OTVORY

ZAŘIZOVACÍ PŘEDMĚTY A INSTALACE ZTI A VZT NESMÍ BÝT V ŽÁDNÉM PŘÍPADĚ KOTVENY DO NEZBYTOTVÝCH STĚN

MŘÍŽKY PROVĚTRÁVÁNÍ NA FASÁDÁCH JSOU SOUČÁSTÍ DODÁVKY PROVĚTRÁVÁNÍ

UMÍSTĚNÍ VÝVODŮ ZTI, ELEKTRO, UVT, VZT A ZAŘIZOVACÍCH PŘEDMĚTŮ - VŽDY MÁ PŘEDNOST UMÍSTĚNÍ VE VÝKRESECH KONZOLTAČNÍ PRVKŮ PŘED VÝKRESY ARS A DETAILNÍCH PROFESÍ

POUŽITÉ MATERIÁLY V VÝROBCÍCH KONSTRUKCÍ VÝZTUHEN JSOU UVEDENY JAKO REFERENČNÍ STANDARD KVALITY VÝROBKŮ

PARAPETY JSOU VYZTUŽNÝMI SOUČÁSTMI S VYZTUŽNÁNÍM NOSNÝCH ČÁSTÍ KONSTRUKCE

PARAPETY NILSI BYT STAVEBNĚ PROVÁZÁNY S OKOLNÍ VYZTUŽNOU KONSTRUKCÍ

PENETRČNÍ CHARAKTERISTIKY ZDIVA JSOU UVEDENY VE STATICKÉ ČÁSTI DOKUMENTACE

OBKLADY V BYTECH
koupelny: do výšky horní hrany zárubně dveří, na celou obkladačku
samostatné wc: do výšky 1m1 instalační předstěny, nebo cca 1200mm od DP, na celou obkladačku

OBKLADY VE SPOLEČNÝCH PROSTORECH
ulit. komory: samostatné wc: do výšky 1m1 instalační předstěny, nebo cca 1200mm od DP, na celou obkladačku
komunitní prostory ve standardu společných prostor- dle bytové jednotky

TABULKA PŘEKLADŮ

P1 POROTHERM T 120Z / TI / 238
jít nadstavbovém zděné ketel do ŽB (MIR) pomocí úhelníku L 80 / 80 / 8
pokud není výška na překlad možno nahradit zděnícícím prvkem
P2 PLOCHÝ PŘEKLAD POROTHERM 11.5 / 250 / 115 / 71
zděné na obvod ŽB zděné na úhelník L 80 / 80 / 8 ocel do ŽB 2 x M8
P3 PLOCHÝ PŘEKLAD POROTHERM 11.5 / 250 / 115 / 71
zděné na obvod ŽB zděné na úhelník L 80 / 80 / 8 ocel do ŽB 2 x M8
P4 PLOCHÝ PŘEKLAD HELUZ 17.5 / 250 / 175 / 71
P5 PLOCHÝ PŘEKLAD POROTHERM 11.5 /500 / 115 / 71
P6 SAMONOSNÝ PŘEKLAD PORFIX 1200 / 100 / 250
jít nadstavbovém zděné ketel do ŽB (MIR) pomocí úhelníku L 80 / 80 / 8
pokud není výška na překlad možno nahradit zděnícícím prvkem
P7 SAMONOSNÝ PŘEKLAD PORFIX 1000 / 100 / 250
P8 SAMONOSNÝ PŘEKLAD PORFIX 1000 / 100 / 250
P9 PLOCHÝ PŘEKLAD POROTHERM 11.5 /500 / 115 / 71
P10 ZÁPRLETI R12 délka 1050 mm, otočení 100 mm na každém stranu

- PŘÍKOVÉ ZDAJÍCÍ PŘEKLADY JE ŘEŠ DLE VYTÍNOROVÁNÍ/DO VÝROBCE DVEŘÍ A JEJICH ČISTÝCH ROZMĚRŮ / VÝŠKY
- ZVLÁŠŤ ZDAJÍCÍ PŘEKLADY PŘ VYTVÁŘ NAPRAŽ Z DOLNÍHO DLE KONKRÉTNÍHO VÝROBCE ZÁRUBNÍ
- POUŽITÉ MATERIÁLY/VÝROBCE KONSTRUKCÍ PŘEKLADŮ JSOU UVEDENY JAKO REFERENČNÍ STANDARD KVALITY VÝROBKŮ
- U LÍTÝCH BEZ HOTOVÉHO TYPU PŘEKLADŮ BUDOU DO NAPRAŽÍ ZÁRUBNÉ ULOŽENY ZÁKPROFILY (např. UPE80)
- PŘEDSTAVY
Prostupy do šířky 250 mm lze řešit vynecháním jednotlivé zdicího prvku bez překladu.
Prostupy v šíři 250-500mm nutno řešit nějakým způsob.ZeÁRB dl. 1.0m do bžné spáry.
Prostupy nad 500mm šířky řešit systémovým překladem dle specifikace.

LEGENDA MATERIÁLŮ

- POROTHERM 8
- POROTHERM 24 P+D
- POROTHERM 25 MVLS STAV
- TEPELNĚIZOLAČNÍ / MVLS PŘÍZDIVKY / PŘÍČKY 1PP - PORFIX
- TEPELNĚ IZOLAČNÍ PŘÍZDIVKY MULTIPOR
- TEPELNĚ IZOLACE NE 100 mm (EPS nebo min.vlna dle skladby)
- TEPELNÁ IZOLACE XPS
- ŽELEZOBETON
- NENOSNÝ ŽELEZOBETON

akce / job

objekt / part

KOTI HYACINT II

SO 02 a0.000 = 214.000

Výškopisný systém: Bpv
Polohopisný systém: JTSK

místo stavby / site

ul.Soukalova, Čs.exilu, K Vltavě a areál U dubu
Praha 12 - Modřany

investor / client

YIT Stavo

hlavní architekt / main architect
Ing.Petr Altmann

Hradčanská Office Center - Budova A, Milady Horákové 109/115, 160 00 Praha 6

generální projektant / architect

JIRAN A PARTNER architekti s.r.o.

hlavní projektant / main architect
doc. Ing. arch. Zdeněk Jiran

Bubenská 1, 170 00 Praha 7, tel: +420 244 444 500

projektant část / designer of part

JIRAN A PARTNER architekti s.r.o.

vedoucí projektu / job architect
doc. Ing. arch. Zdeněk Jiran

Bubenská 1, 170 00 Praha 7, tel: +420 244 444 500

stupeň / phase

Dokumentace pro provedení stavby

část / part

ARS - Architektonicko-stavební část

RC SOUHLASÍ

razítko, podpis / seal, signature

paré / copy No.

datum / date
09/12/14

počet A4 / Number of A4
18

měřítko / scale
1 : 50

název výkresu / drawing title

Střecha - etapa II - blok C

číslo výkresu / drawing No.
603

revize
A

číslo / number / datum / date
ING_141209_DPS_ARS_C_603_PUD_str_A

VÝKRES TVARU ZÁKLADOVÉ DESKY – GARÁŽE ABC 1:50

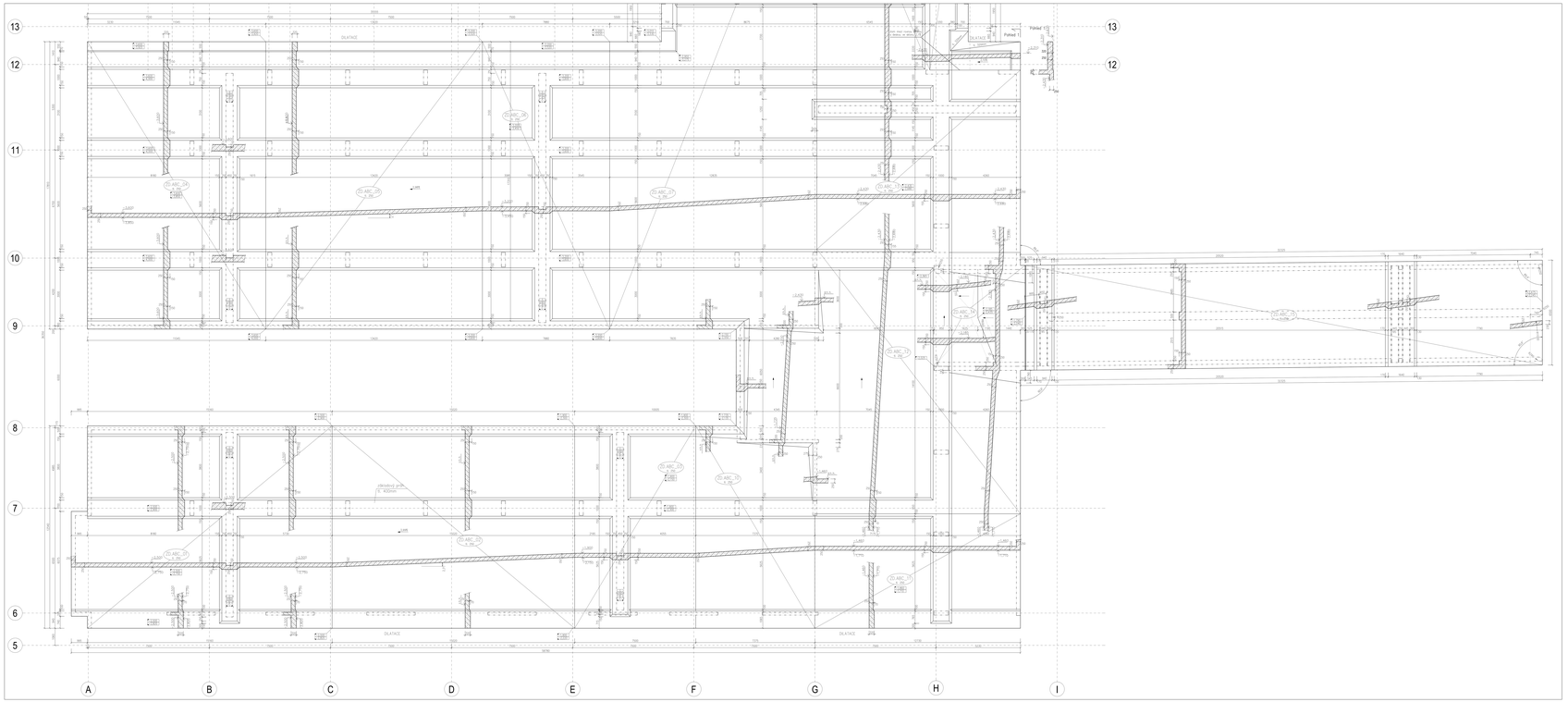

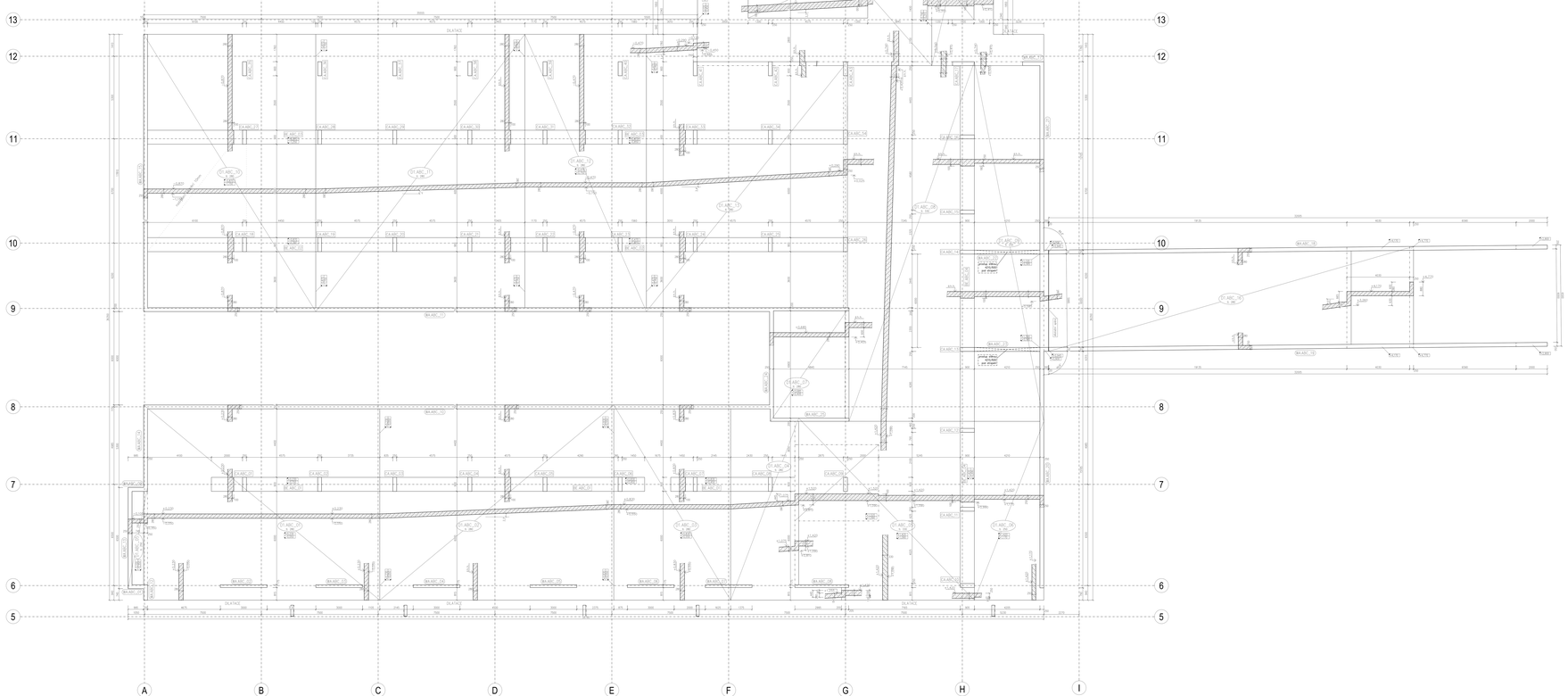
13
12
11
10
9
8
7
6
5
A
B
C
D
E
F
G
H
I
OLAŤAŽE
OLAŤAŽE
OLAŤAŽE

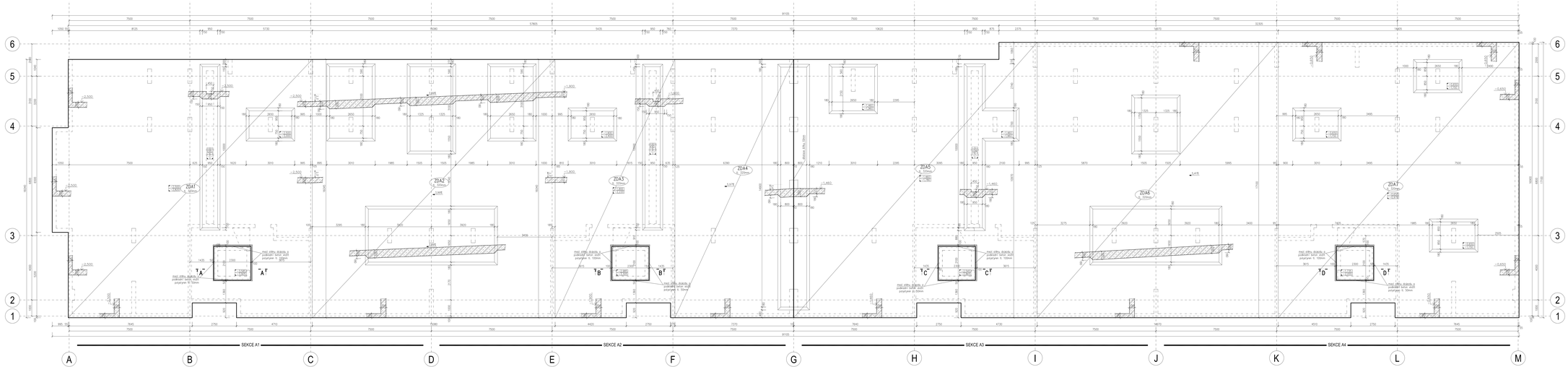

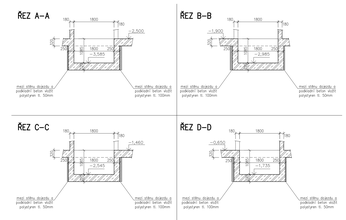

BETON ČSN EN 206–1
C25/30–XC2,
XA1(CZ)–Cl0,20–D_{max} 22–S4

VÝZTUŽ B500B – 10 505(R)

Poznámky:

1. Barvy betonu, barvy a materiál nosného roštu viz příslušná projektová dokumentace.
2. Beton bude zhotoven dle standardních technologických předpisů.
3. Před betonáží je třeba osadit přípojné kotevní prvky a a chráničky pro prostupy. Tyto prvky nebou vyčištěny.
4. Po betonáži je třeba provést ošetření betonové plochy proti nepříznivým vlivům prostředí (vysoká teplota, vysoká vlhkost, ochlazení, vlhnutí, apod.). Betonáž provádět vždy do nahrtu firmy KYTICA tak, aby byla zajištěna nadmorpevnostní spojení betonu (bez vad). Betonáž provádět pracovních spár ani sanovaných cpáren.
5. Hrany ZB konstrukcí budou v viditelných částech zaoblány, ochrana dilatační spáry bude provedena dle soudobých zásad pro danou konstrukci.
6. Dle ČSN 73 0540-2 dojde objektu k ukončeným stavů zkrácené desky budou obvodovy přerušeny polystyrenem s dilatačním ventilovaní. ZB konstrukcí a pro umožnění vzájemné dilatace.
7. VYTAHOVÁ ŠACHTA BUDE PROVÁDĚNA SE ZVÝŠENÝ PŘÍSNOSTÍ, REŽIMEM ŠACHTY BUDOU PROVÁDĚNY V TĚLESNÁCH ATEST. ANAL.

Do železobetonových konstrukcí je zakázáno provádět jakékoliv prostupy a níky bez souhlasu projektanta stavby.

J-PA

místo / place	datum / date
KOTI HYACINT	
RD ID 45-85 + 2+K-2R	Pozemkové parcely: 2736
ulice (číslo) / street	
Jiří Novotného, Čo-sedo, K Vltavě a ainé 12 dubu	
katastr / cadastral area	
Hlavní stavební inženýr / main engineer	
YIT Stavby S.C.G.	ing.Petr Jelínek
Ateliér Kotlářka 1/2/38, 160 41 Praha 6, Kotlářka Office Center	
hlavní projektant / main designer	hlavní inženýr / main engineer
Jiří a Partner Architekti s.r.o.	Ing.arch.Ondřej Jiří
Sokolská 1, 110 00 Praha 1, tel.: +420 234 664 111	
zodpovědný projektant / responsible designer	
STATIKON Stavební a.s.	Ing. Ivo Dolejš
hlavní inženýr / main engineer	
Dokumentace pro provedení stavby	
část / part	
STA - Stavebně-konstrukční část	

KE SCHVÁLENÍ

verze / version	část / part	část / part No.
stupeň / stage	verze / version	výkres / drawing
06/2014	00	108
číslo výkresu / drawing No.		číslo přílohy / drawing No.
Tvar základové desky - blok A		204
0	BHC_14002_DPS_STA_A_204_PUD_part_0	

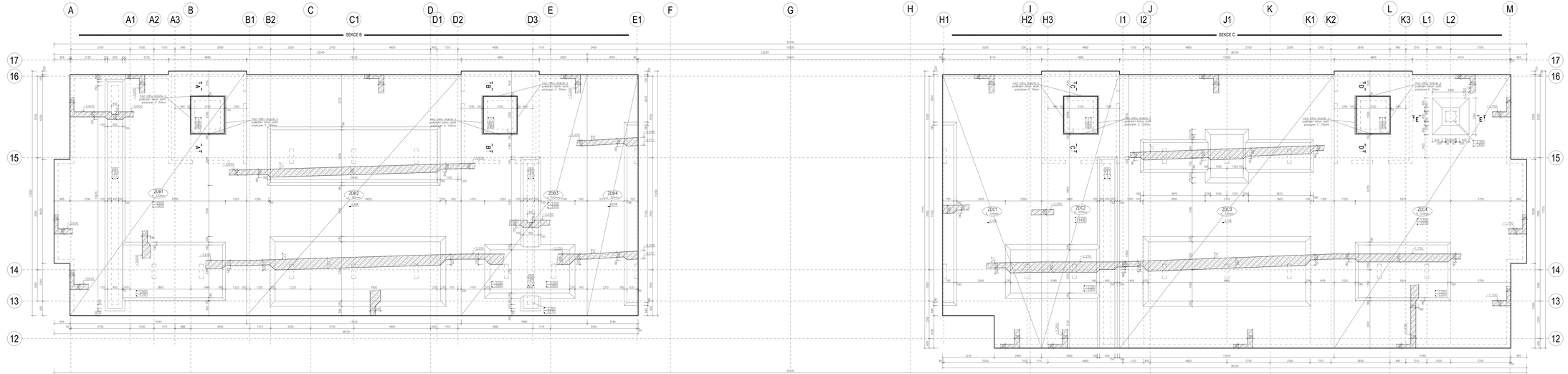

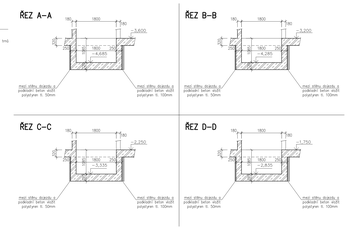

BETON ČSN EN 206–1
C25/30–XC2,
XA1(CZ)–Cl0,20–D_{max} 22–S4

VÝZTUŽ B500B – 10 505(R)

Do železobetonových konstrukcí je zakázáno provádět jakékoliv prostupy a níky bez souhlasu projektanta stavby.

Poznámky:

1. Barva betonu, barva a method soulisti projektové dokumentace.
2. Beton bude zhotoven dle standardních technologických předpisů.
3. Před betonáží je třeba osadit přípravné kotevní prvky a a chráněky pro prostupy. Tyto prvky nejsou vykázány.
4. Betonáž desky provádět po pásech, pracovní spáry v místech dle statického výpočtu. Betonáž provádět souvisle bez přerušení celý dle rozsahu tohoto výkresu tak, aby byla zajištěna nadmonolitnost spojení desky (bez vrstev). Detaily provedení pracovních spár viz samostatný výkres.
5. Hrany ŽB konstrukcí budou v viditelných částech zesíleny, ochrana dilatační spáry bude provedena dle situací. Detail viz výkres.
6. Betonáž desky provádět výplatu v ukončených částí základové desky bude obtížný přívoje potýkaným z důvodu omezování ŽB konstrukcí a pro omezování odstranění dilatace.
7. VYTAHOVÁ ŠACHTA BUDE PROVÁDĚNA SE ZVÝŠENÝ PŘESNOSTÍ, ROZMĚRY ŠACHTY BUDOU PROVÁDĚNY V TOLERANCI ±12,5 mm.

KE SCHVÁLENÍ

stupeň / stupeň	část / část
KOTI HYACINT	
50 00 40-00 + 2 K 200	Prováděcí projekt (PDP)
místo stavby / place	
20 Bratislava, Ružinov, K Vlachu a ulica V Záhybu	
040 01 Košice - Staré Mesto	
investor / client	zpracovatel stavby / contract person
VYT Bistro S.C.	Ing.Peter Jánošík
Mlýn Nivbel 7/4236, 180 46 Praha 5, Hlubočepy Mlýn Zlíchov	
hlavní projektant / main contractor	hlavní inženýr / main engineer
Jiří a Partner Architekti s.r.o.	Ing.arch.Eliáš Jiří
Opatovská 1, 110 00 Praha 1, tel: +420 234 664 111	
generální dodavatel / general contractor	hlavní technolog / main technologist
STATIKON Slovakia s.r.o.	Ing.Ivan Ďurica
místo / place	tel. / phone
Dunajská streda	+421 903 481 455
Dokumentace pro provedení stavby	
část / part	
STA - Statebně-konstrukční část	

vypracoval / prepared		podpis / sign	
datum / date		podpis / sign	
01/ 10/ 2014			
číslo výkresu / drawing No.		číslo přílohy / drawing No.	
Tvar základové desky - blok BC			205
0	IN02_14163_DPS_STA_BC_205_PUD_pub_0		

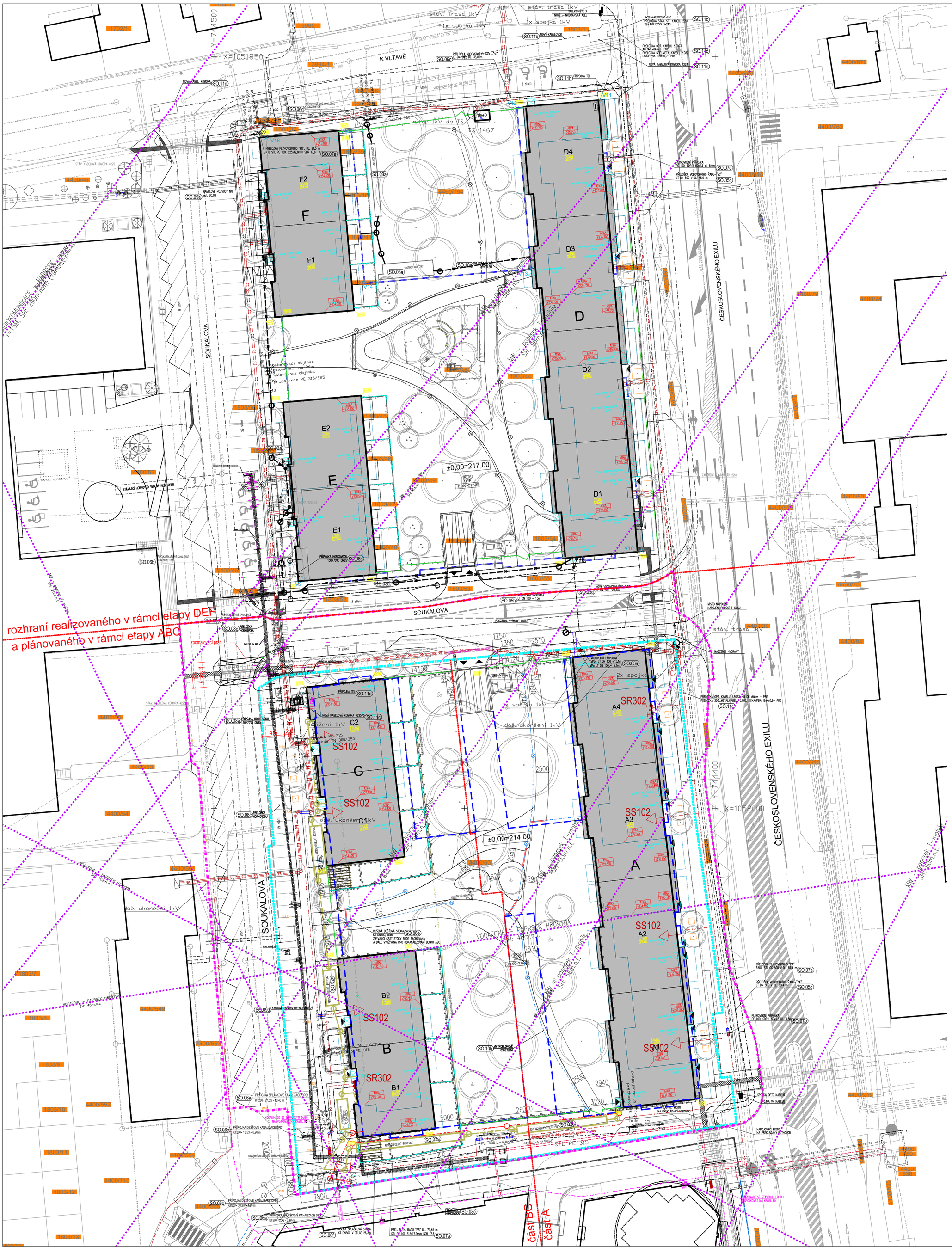

LEGENDA:

- hranice řešeného území
- hranice pozemku investora
- parcely K.N.

STÁVEBNÍ OBJEKTY:

- SO.01 příprava území
- SO.02 Bytové domy A, B, C
  - SO.02a Bytové domy A, B, C – likvidace dešťových vod
  - SO.02b Bytové domy A, B, C – lapol tuků
- SO.03 Bytové domy D, E, F
  - SO.03a Bytové domy D, E, F – likvidace dešťových vod
  - SO.03b Bytové domy D, E, F – lapol tuků

INŽENÝRSKÉ OBJEKTY:

- SO.04 Komunikace, chodníky, zpevněné plochy, dopravní řešení
  - SO.04a Komunikace, chodníky, zpevněné plochy, dopravní řešení objektu SO.02
  - SO.04b Komunikace, chodníky, zpevněné plochy, dopravní řešení objektu SO.03
  - SO.04b Komunikace a parkovací stání v ulicích Soukalova, Čs. Exilu, K Vltavě
- SO.05 Vodovodní přípojky a přeložky
  - SO.05a Vodovodní přípojka LT DN100 objektu SO.02
  - SO.05b Vodovodní přípojka LT DN100 objektu SO.03
  - SO.05c Přeložky vodovodních řadů DN 500, DN 200 v souběhu ulic Čs. exilu a K Vltavě
    Přeložka vodovodního řadu DN 600 v souběhu s ulicí Čs. exilu
  - SO.05d Vodovodní řad DN 150, v ulici Soukalova
- SO.06 Kanalizační přípojky a přeložky
  - SO.06a Splaškové kanalizační přípojky KT DN 200 objektu SO.02
  - SO.06b Splaškové kanalizační přípojky KT DN 200 objektu SO.03
  - SO.06c Dešťové kanalizační přípojky KT DN 200 objektu SO.02
  - SO.06d Dešťové kanalizační přípojky KT DN 200 objektu SO.03
  - SO.06e Rušení dešťových kanalizačních řadů KT DN 300 a DN 200 na pozemcích par.č. 1803/19, 1803/20, 4400/45, 4400/60 a 4400/555
  - SO.06f Rušení splaškových kanalizačních řadů KT DN 300 a DN 200 na pozemcích par.č. 1803/19, 1803/20, 4400/45, 4400/60 a 4400/555
- SO.07 Plynovodní přípojky a přeložky
  - SO.07a Přeložky plynovodních řadů STL OC 350 v ulicích Soukalova a K Vltavě
    Přeložky plynovodního řadu STL OC 500 v ulici Čs. exilu
  - SO.07b Plynovodní přípojka STL PE 100 u objektu SO.02
  - SO.07c Plynovodní přípojka STL PE 100 u objektu SO.03
- SO.08 Horkovodní přípojky a přeložky
  - SO.08a Horkovodní přípojky SO.02
  - SO.08b Horkovodní přípojky SO.03
  - SO.08c Přeložky horkovodu dt 130/70o C
- SO.09 Kabelová přípojka VN a rozvody NN a přeložky VN a NN
  - SO.09a Kabelová přípojka VN
  - SO.09b Distribuční trafostanice
  - SO.09c Přeložky VN a NN
  - SO.09d Kabelové rozvody NN obj. SO.02
  - SO.09e Kabelové rozvody NN obj. SO.03
  - SO.09f Kabelové propojení nn s distribuční trafostanicí U Dubu
- SO.10 Veřejné a vnitroblokové osvětlení
  - SO.10a Veřejné osvětlení v objektu
  - SO.10b Vnitroblokové osvětlení objektu SO.02
  - SO.10c Vnitroblokové osvětlení objektu SO.03
- SO.11 Slaboproudé přípojky a přeložky
  - SO.11a Slaboproudá přípojka objektu SO.02
  - SO.11b Slaboproudá přípojka objektu SO.03
  - SO.11c Přeložky slaboproudých vedení
- SO.12 Sadové úpravy
  - SO.12a Sadové úpravy objektu SO.02
  - SO.12b Sadové úpravy objektu SO.03

STÁVAJÍCÍ STAV:

- stavební objekty
- konstrukce
- stavební konstrukce navržené v rámci areálu U Dubu

STÁVAJÍCÍ INŽENÝRSKÉ SÍTĚ

- Elektro NN
- Elektro VN
- Slaboproud
- Plynovod STL
- Plynovod NTL
- Vodovod
- Kanalizace
- Horkovod
- Veřejné osvětlení
- Paprsky bezdrátových sítí

RUŠENÉ INŽENÝRSKÉ SÍTĚ

- Elektro NN
- Slaboproud
- Plynovod STL
- Plynovod NTL
- Vodovod
- Kanalizace
- Horkovod
- Veř. osvětlení

NAVRHOVANÉ ŘEŠENÍ:

NOVÉ INŽENÝRSKÉ SÍTĚ:

REALIZOVANÉ	PROJEKTOVANÉ	
		Elektro NN
		Elektro VN
		Slaboproud
		Plynovod STL
		Plynovod NTL
		Vodovod
		Kanalizace splašková
		Kanalizace dešťová
		Horkovod
		Veřejné osvětlení
		Vnitroblokové osvětlení

Po koncepční stránce principiálně nepochybeno
Předmětem naší revize není technická správnost řešení !
Datum: 10.9.2015
Podpis: Petr Altmann

Předmětem naší revize není technická správnost řešení !
Žádáme následující body:
1/

J+PA

akce / job

objekt / part

K O T I H Y A C I N T

±0,00 = 214,000

Výškopisný systém: Bpv
Polohopisný systém: JTSK

místo stavby / site

ul.Soukalova, Čs.exilu, K Vltavě a areál U dubu,
Praha 12 - Modřany

investor / client
YIT Stavo s.r.o.

kontaktní osoba / contact person
ing.Petr Altmann

Mlády Horákové 116/109, 160 00 Praha 6, Hradčanská Office Center

generální projektant / architekt
Jiran a Partner Architekti s.r.o.

hlavní architekt / main architect
ing.arch.Zdeněk Jiran

Bubenská 1, 170 00 Praha 7, tel : +420 244 444 500

projektant části / designer of part
Jiran a Partner Architekti s.r.o.

vedoucí projektu / job architect
ing.arch.Zdeněk Jiran

Bubenská 1, 170 00 Praha 7, tel : +420 244 444 500

stupeň / phase
Dokumentace pro provedení stavby

část / part
KOO - Koordinační výkresy

razítko, podpis / seal, signature

paré / copy No.

datum / date
31 / 08 / 2015

měřítko / scale
1:400

název výkresu / drawing title
Koordinační situace

číslo výkresu / drawing No.
001

revize
B

číslo/number / datum/date
ING_150831_DPS_KOO_ABC_001_SIT__B